

毕业设计指导教师指导过程记录表

学生姓名	邓紫怡	专业	商务管理	班级	商务管理 1701 班
毕业设计题目	比扬医疗长沙地区重阳享健康策划方案设计				
序号	日期	指导检查内容	指导意见及阶段考核意见		
1	2019年 9月18日	毕业设计选题指导，与学生讨论毕业设计选题方向、内容等，确定毕业设计选题； 毕业设计选题是：比扬医疗长沙地区重阳享健康策划方案设计	建议迅速查找相关资料，开展相关设计调研工作、需求分析工作，毕业设计内容详见指导老师所写的“毕业设计任务书”。		
2	2019年 9月30日	检查毕业设计前期准备的相关资料、调研的资料、需求分析资料等。	进一步收集整理资料，编写毕业设计大纲及毕业设计中各部分主要内容，并提交给指导老师讨论、审核、确认。		
3	2019年 10月31日	毕业设计的初稿检查，主要是方案的总体框架、各个模块的设计和图表数据搜集整理。	进一步完善初稿，根据共同讨论的问题修改方案设计		
4	2019年 11月23日	毕业设计的二稿检查，主要是对设计中功能模块、方案的创新点的设计、方案的重点和难点的把握，方案细节问题的检查。	强化功能模块的说明，着重展示和说明方案的创新点，注意可能存在的问题、缺陷及初步的解决方案。		
5	2019年 11月28日	毕业设计排版打印	特别注重方案设计的排版，请严格按照学校提供的方案模版进行修改，打印至少3份毕业设计作品，注意方案的细节问题比如错别字、标点符号、行文规范等。		
6	2019年 11月30日	毕业设计答辩指导，包括PPT的制作、答辩技巧等	做好12月1日答辩PPT和答辩的准备工作。		
7	2020年 4月25日	答辩后的根据答辩老师的意见和建议修改毕业设计。	注意按照答辩组给出意见修改方案设计，提交完成后的毕业设计并进行毕业设计作品查重。		
8	2020年 4月26日	毕业设计上传指导，包括毕业设计上传文件、网址、操作要求	要求按照规定完成毕业设计任务书、毕业设计作品、毕业设计查重报告的上传		
<div style="display: flex; justify-content: space-between; align-items: center;"> <div style="text-align: left;"> <p>指导教师签字：</p>  </div> <div style="text-align: right;"> <p>日期：2020年4月26日</p> </div> </div>					


毕业设计指导教师指导过程记录表

学生姓名	吴周莉	专业	商务管理	班级	商务管理 1701 班
毕业设计题目	韩尚优品大学城店 2020 年开业庆典策划方案设计				
序号	日期	指导检查内容	指导意见及阶段考核意见		
1	2019 年 9 月 18 日	毕业设计选题指导，与学生讨论毕业设计选题方向、内容等，确定毕业设计选题； 毕业设计选题是：韩尚优品大学城店 2020 年开业庆典策划方案设计	建议迅速查找相关资料，开展相关设计调研工作、需求分析工作，毕业设计内容详见指导老师所写的“毕业设计任务书”。		
2	2019 年 9 月 30 日	检查毕业设计前期准备的相关资料、调研的资料、需求分析资料等。	进一步收集整理资料，编写毕业设计大纲及毕业设计中各部分主要内容，并提交给指导老师讨论、审核、确认。		
3	2019 年 10 月 31 日	毕业设计的初稿检查，主要是方案的总体框架、各个模块的设计和图表数据搜集整理。	进一步完善初稿，根据共同讨论的问题修改方案设计		
4	2019 年 11 月 23 日	毕业设计的二稿检查，主要是对设计中功能模块、方案的创新点的设计、方案的重点和难点的把握，方案细节问题的检查。	强化功能模块的说明，着重展示和说明方案的创新点，注意可能存在的问题、缺陷及初步的解决方案。		
5	2019 年 11 月 28 日	毕业设计排版打印	特别注重方案设计的排版，请严格按照学校提供的方案模版进行修改，打印至少 3 份毕业设计作品，注意方案的细节问题比如错别字、标点符号、行文规范等。		
6	2019 年 11 月 30 日	毕业设计答辩指导，包括 PPT 的制作、答辩技巧等	做好 12 月 1 日答辩 PPT 和答辩的准备工作。		
7	2020 年 4 月 25 日	答辩后的根据答辩老师的意见和建议修改毕业设计。	注意按照答辩组给出意见修改方案设计，提交完成后的毕业设计并进行毕业设计作品查重。		
8	2020 年 4 月 26 日	毕业设计上传指导，包括毕业设计上传文件、网址、操作要求	要求按照规定完成毕业设计任务书、毕业设计作品、毕业设计查重报告的上传		
<div style="display: flex; justify-content: space-between; align-items: center;"> 指导教师签字： <div style="border: 1px solid black; padding: 5px; margin: 0 10px;">  </div> 日期：2020 年 4 月 26 日 </div>					


毕业设计指导教师指导过程记录表

学生姓名	沈军艳	专业	商务管理	班级	商理 1701 班
课题名称	百雀羚长沙地区 2020 年素颜时光策划方案设计				
序号	日期	指导检查内容		指导意见及阶段考核意见	
1	2019 年 9 月 12 日	毕业设计选题指导，与学生讨论毕业设计选题方向、内容等，确定毕业设计选题； 毕业设计选题是： 百雀羚长沙地区 2020 年素颜时光策划方案设计		建议迅速查找相关资料，开展相关设计调研工作、需求分析工作，毕业设计内容详见指导老师所写的“毕业设计任务书”。	
2	2019 年 9 月 30 日	检查毕业设计前期准备的相关资料、调研的资料、需求分析资料等。		进一步收集整理资料，编写毕业设计大纲及毕业设计中各部分主要内容，并提交给指导老师讨论、审核、确认。	
3	2019 年 10 月 31 日	毕业设计的初稿检查，主要是方案的总体框架、各个模块的设计和图表数据搜集整理。		进一步完善初稿，根据共同讨论的问题修改方案设计	
4	2019 年 11 月 23 日	毕业设计的二稿检查，主要是对设计中功能模块、方案的创新点的设计、方案的重点和难点的把握，方案细节问题的检查。		强化功能模块的说明，着重展示和说明方案的创新点，注意可能存在的问题、缺陷及初步的解决方案。	
5	2019 年 11 月 28 日	毕业设计排版打印		特别注重方案设计的排版，请严格按照学校提供的方案模版进行修改，打印至少 3 份毕业设计作品，注意方案的细节问题比如错别字、标点符号、行文规范等。	
6	2019 年 11 月 30 日	毕业设计答辩指导，包括 PPT 的制作、答辩技巧等		做好 12 月 1 日答辩 PPT 和答辩的准备工作。	
7	2020 年 4 月 25 日	答辩后的根据答辩老师的意见和建议修改毕业设计。		注意按照答辩组给出意见修改方案设计，提交完成后的毕业设计并进行毕业设计作品查重。	
8	2020 年 4 月 26 日	毕业设计上传指导，包括毕业设计上传文件、网址、操作要求		要求按照规定完成毕业设计任务书、毕业设计作品、毕业设计查重报告的上传	
<div style="display: flex; justify-content: space-between; align-items: center;"> <div style="text-align: left;"> <p>指导教师签字：</p> <div style="display: flex; gap: 20px;"> <div style="text-align: center;">  <p>赖霞红</p> </div> <div style="text-align: center;">  <p>常 灿</p> </div> </div> </div> <div style="text-align: right;"> <p>日期：2020 年 4 月 26 日</p> </div> </div>					

毕业设计指导教师指导过程记录表

学生姓名	陈文勇	专业	商务管理	班级	商管 1701 班
课题名称	水果熟了 2020 年长沙地区果善季策划方案设计				
序号	日期	指导检查内容	指导意见及阶段考核意见		
1	2019 年 9 月 19 日	毕业设计选题指导，与学生讨论毕业设计选题方向、内容等，确定毕业设计选题； 毕业设计选题是：水果熟了 2020 年长沙地区果善季策划方案设计	建议迅速查找相关资料，开展相关设计调研工作、需求分析工作，毕业设计内容详见指导老师所写的“毕业设计任务书”。		
2	2019 年 9 月 29 日	检查毕业设计前期准备的相关资料、调研的资料、需求分析资料等。	进一步收集整理资料，编写毕业设计大纲及毕业设计中各部分主要内容，并提交给指导老师讨论、审核、确认。		
3	2019 年 10 月 30 日	毕业设计的初稿检查，主要是方案的总体规划、各个功能模块的设计和数据库的搜集与整理。	进一步完善初稿，根据共同讨论的问题修改方案设计		
4	2019 年 11 月 24 日	毕业设计的二稿检查，主要是对设计中的方案创新点的设计、方案的重点和难点的把握、方案细节问题的检查。	加强功能模块的说明，着重展示和说明方案的创新点，设计的重点和难点，注意可能存在的问题、缺陷及初步的解决方案。		
5	2019 年 11 月 29 日	毕业设计排版打印	特别注重方案设计的排版，严格按照学校提供的方案模板进行修改，打印至少三份毕业设计作品，注意方案细节问题，比如错别字、标点符号、行文规范等		
6	2019 年 11 月 30 日	毕业设计定稿，答辩指导，包括 PPT 的制作、答辩技巧等。	做好 12 月 1 日答辩 PPT 和答辩的准备工作。		
7	2020 年 4 月 25 日	答辩后根据指导答辩老师的意见修改毕业设计。	注意按照答辩组给出的意见修改方案设计，提交完成后的毕业设计，并进行毕业设计作品查重。		
8	2020 年 4 月 26 日	毕业设计的上传指导，包括毕业设计上传文件、网址、操作要求。	要求按照规定完成毕业设计任务书、毕业设计作品、毕业设计查重报告的上传。		
指导教师签字：				日期：2020 年 4 月 26 日	

毕业设计指导教师指导过程记录表

学生姓名	刘婕	专业	商务管理	班级	商管 1701 班
课题名称	良品铺子长沙地区 2020 年开学季策划方案设计				
序号	日期	指导检查内容	指导意见及阶段考核意见		
1	2019.9 .1- 9.18	毕业设计选题指导，与学生讨论毕业设计选题方向、内容等，确定毕业设计选题；旺芬园 2020 年开业庆典活动策划方案设计 毕业设计选题是： 良品铺子长沙地区 2020 年开学季策划方案设计	建议迅速查找相关资料，开展相关设计调研工作、需求分析工作，毕业设计内容详见指导老师所写的“毕业设计任务书”。		
2	2019 年 9 月 29 日	检查毕业设计前期准备的相关资料、调研的资料、需求分析资料等。	进一步收集整理资料，编写毕业设计大纲及毕业设计中各部分主要内容，并提交给指导老师讨论、审核、确认。		
3	2019 年 10 月 30 日	毕业设计的初稿检查，主要是方案的总体规划、各个功能模块的设计和数据库的搜集与整理。	进一步完善初稿，根据共同讨论的问题修改方案设计		
4	2019 年 11 月 24 日	毕业设计的二稿检查，主要是对设计中的方案创新点的设计、方案的重点和难点的把握、方案细节问题的检查。	加强功能模块的说明，着重展示和说明方案的创新点，设计的重点和难点，注意可能存在的问题、缺陷及初步的解决方案。		
5	2019 年 11 月 29 日	毕业设计排版打印	特别注重方案设计的排版，严格按照学校提供的方案模板进行修改，打印至少三份毕业设计作品，注意方案细节问题，比如错别字、标点符号、行文规范等		
6	2019 年 11 月 30 日	毕业设计定稿，答辩指导，包括 PPT 的制作、答辩技巧等。	做好 12 月 1 日答辩 PPT 和答辩的准备工作。		
7	2020 年 4 月 25 日	答辩后根据指导答辩老师的意见修改毕业设计。	注意按照答辩组给出的意见修改方案设计，提交完成后的毕业设计，并进行毕业设计作品查重。		
8	2020 年 4 月 26 日	毕业设计的上传指导，包括毕业设计上传文件、网址、操作要求。	要求按照规定完成毕业设计任务书、毕业设计作品、毕业设计查重报告的上传。		
指导教师签字：				日期：2020.4.26	

毕业设计指导教师指导过程记录表

学生姓名	王珊	专业	商务管理	班级	商管 1701 班
课题名称	名创优品 2020 年开学季策划方案设计				
序号	日期	指导检查内容	指导意见及阶段考核意见		
1	2019 年 9 月 17 日	毕业设计选题指导，与学生讨论毕业设计选题方向、内容等，确定毕业设计选题； 毕业设计选题是：名创优品 2020 年开学季策划方案设计	建议迅速查找相关资料，开展相关设计调研工作、需求分析工作，毕业设计内容详见指导老师所写的“毕业设计任务书”。		
2	2019 年 9 月 29 日	检查毕业设计前期准备的相关资料、调研的资料、需求分析资料等。	进一步收集整理资料，编写毕业设计大纲及毕业设计中各部分主要内容，并提交给指导老师讨论、审核、确认。		
3	2019 年 10 月 31 日	毕业设计的初稿检查，主要是方案的总体框架、各个模块的设计和图表数据搜集整理。	进一步完善初稿，根据共同讨论的问题修改方案设计。		
4	2019 年 11 月 22 日	毕业设计的二稿检查，主要是对设计中功能模块、方案的创新点的设计、方案的重点和难点的把握，方案细节问题的检查。	强化功能模块的说明，着重展示和说明方案的创新点，注意可能存在的问题、缺陷及初步的解决方案。		
5	2019 年 11 月 28 日	毕业设计排版打印	特别注重方案设计的排版，请严格按照学校提供的方案模版进行修改，打印至少 3 份毕业设计作品，注意方案的细节问题比如错别字、标点符号、行文规范等。		
6	2019 年 11 月 30 日	毕业设计答辩指导，包括 PPT 的制作、答辩技巧等。	做好 12 月 1 日答辩 PPT 和答辩的准备工作。		
7	2020 年 4 月 25 日	答辩后的根据答辩老师的意见和建议修改毕业设计。	注意按照答辩组给出意见修改方案设计，提交完成后的毕业设计并进行毕业设计作品查重。		
8	2020 年 4 月 26 日	毕业设计上传指导，包括毕业设计上传文件、网址、操作要求。	要求按照规定完成毕业设计任务书、毕业设计作品、毕业设计查重报告的上传。		
指导教师签字：				日期：2020 年 4 月 26 日	


毕业设计指导教师指导过程记录表

学生姓名	廖悦聪	专业	商务管理	班级	商管 1701 班
课题名称	蛙来哒长沙地区 2020 年开学季策划方案设计				
序号	日期	指导检查内容	指导意见及阶段考核意见		
1	2019 年 9 月 10 日	毕业设计选题指导，与学生讨论毕业设计选题方向、内容等，确定毕业设计选题； 毕业设计选题是： 蛙来哒长沙地区 2020 年开学季策划方案设计	建议迅速查找相关资料，开展相关设计调研工作、需求分析工作，毕业设计内容详见指导老师所写的“毕业设计任务书”。		
2	2019 年 9 月 29 日	检查毕业设计前期准备的相关资料、调研的资料、需求分析资料等。	进一步收集整理资料，编写毕业设计大纲及毕业设计中各部分主要内容，并提交给指导老师讨论、审核、确认。		
3	2019 年 10 月 31 日	毕业设计的初稿检查，主要是方案的总体框架、各个模块的设计和图表数据搜集整理。	进一步完善初稿，根据共同讨论的问题修改方案设计。		
4	2019 年 11 月 22 日	毕业设计的二稿检查，主要是对设计中功能模块、方案的创新点的设计、方案的重点和难点的把握，方案细节问题的检查。	强化功能模块的说明，着重展示和说明方案的创新点，注意可能存在的问题、缺陷及初步的解决方案。		
5	2019 年 11 月 28 日	毕业设计排版打印	特别注重方案设计的排版，请严格按照学校提供的方案模版进行修改，打印至少 3 份毕业设计作品，注意方案的细节问题比如错别字、标点符号、行文规范等。		
6	2019 年 11 月 30 日	毕业设计答辩指导，包括 PPT 的制作、答辩技巧等。	做好 12 月 1 日答辩 PPT 和答辩的准备工作。		
7	2020 年 4 月 25 日	答辩后的根据答辩老师的意见和建议修改毕业设计。	注意按照答辩组给出意见修改方案设计，提交完成后的毕业设计并进行毕业设计作品查重。		
8	2020 年 4 月 26 日	毕业设计上传指导，包括毕业设计上传文件、网址、操作要求。	要求按照规定完成毕业设计任务书、毕业设计作品、毕业设计查重报告的上传。		
指导教师签字：			日期：2020 年 4 月 26 日		

毕业设计指导教师指导过程记录表

学生姓名	欧阳子岳	专业	商务管理	班级	商管 1701 班
课题名称	喜茶长沙 2020 年五一狂欢策划方案设计				
序号	日期	指导检查内容	指导意见及阶段考核意见		
1	2019 年 9 月 12 日	毕业设计选题指导，与学生讨论毕业设计选题方向、内容等，确定毕业设计选题； 毕业设计选题是： 喜茶长沙 2020 年五一狂欢策划方案设计	建议迅速查找相关资料，开展相关设计调研工作、需求分析工作，毕业设计内容详见指导老师所写的“毕业设计任务书”。		
2	2019 年 9 月 29 日	检查毕业设计前期准备的相关资料、调研的资料、需求分析资料等。	进一步收集整理资料，编写毕业设计大纲及毕业设计中各部分主要内容，并提交给指导老师讨论、审核、确认。		
3	2019 年 10 月 31 日	毕业设计的初稿检查，主要是方案的总体框架、各个模块的设计和图表数据搜集整理。	进一步完善初稿，根据共同讨论的问题修改方案设计。		
4	2019 年 11 月 22 日	毕业设计的二稿检查，主要是对设计中功能模块、方案的创新点的设计、方案的重点和难点的把握，方案细节问题的检查。	强化功能模块的说明，着重展示和说明方案的创新点，注意可能存在的问题、缺陷及初步的解决方案。		
5	2019 年 11 月 28 日	毕业设计排版打印	特别注重方案设计的排版，请严格按照学校提供的方案模版进行修改，打印至少 3 份毕业设计作品，注意方案的细节问题比如错别字、标点符号、行文规范等。		
6	2019 年 11 月 30 日	毕业设计答辩指导，包括 PPT 的制作、答辩技巧等。	做好 12 月 1 日答辩 PPT 和答辩的准备工作。		
7	2020 年 4 月 25 日	答辩后的根据答辩老师的意见和建议修改毕业设计。	注意按照答辩组给出意见修改方案设计，提交完成后的毕业设计并进行毕业设计作品查重。		
8	2020 年 4 月 26 日	毕业设计上传指导，包括毕业设计上传文件、网址、操作要求。	要求按照规定完成毕业设计任务书、毕业设计作品、毕业设计查重报告的上传。		
指导教师签字：				日期：2020 年 4 月 26 日	

毕业设计指导教师指导过程记录表

学生姓名	廖婵	专业	商务管理	班级	商管 1701 班
课题名称	佰草集长沙地区 22 周年庆典策划方案设计				
序号	日期	指导检查内容	指导意见及阶段考核意见		
1	2019 年 9 月 12 日	毕业设计选题指导，与学生讨论毕业设计选题方向、内容等，确定毕业设计选题； 毕业设计选题是： 佰草集长沙地区 22 周年庆典策划方案设计	建议迅速查找相关资料，开展相关设计调研工作、需求分析工作，毕业设计内容详见指导老师所写的“毕业设计任务书”。		
2	2019 年 9 月 29 日	检查毕业设计前期准备的相关资料、调研的资料、需求分析资料等。	进一步收集整理资料，编写毕业设计大纲及毕业设计中各部分主要内容，并提交给指导老师讨论、审核、确认。		
3	2019 年 10 月 31 日	毕业设计的初稿检查，主要是方案的总体框架、各个模块的设计和图表数据搜集整理。	进一步完善初稿，根据共同讨论的问题修改方案设计。		
4	2019 年 11 月 22 日	毕业设计的二稿检查，主要是对设计中功能模块、方案的创新点的设计、方案的重点和难点的把握，方案细节问题的检查。	强化功能模块的说明，着重展示和说明方案的创新点，注意可能存在的问题、缺陷及初步的解决方案。		
5	2019 年 11 月 28 日	毕业设计排版打印	特别注重方案设计的排版，请严格按照学校提供的方案模版进行修改，打印至少 3 份毕业设计作品，注意方案的细节问题比如错别字、标点符号、行文规范等。		
6	2019 年 11 月 30 日	毕业设计答辩指导，包括 PPT 的制作、答辩技巧等。	做好 12 月 1 日答辩 PPT 和答辩的准备工作。		
7	2020 年 4 月 25 日	答辩后的根据答辩老师的意见和建议修改毕业设计。	注意按照答辩组给出意见修改方案设计，提交完成后的毕业设计并进行毕业设计作品查重。		
8	2020 年 4 月 26 日	毕业设计上传指导，包括毕业设计上传文件、网址、操作要求。	要求按照规定完成毕业设计任务书、毕业设计作品、毕业设计查重报告的上传。		
指导教师签字：				日期：2020 年 4 月 26 日	

毕业设计指导教师指导过程记录表

学生姓名	符美玉	专业	商务管理	班级	商管 1701 班
课题名称	长沙百草味食品 2020 年中国味策划方案设计				
序号	日期	指导检查内容		指导意见及阶段考核意见	
1	2019 年 9 月 12 日	毕业设计选题指导，与学生讨论毕业设计选题方向、内容等，确定毕业设计选题； 毕业设计选题是： 长沙百草味食品 2020 年中国味策划方案设计		建议迅速查找相关资料，开展相关设计调研工作、需求分析工作，毕业设计内容详见指导老师所写的“毕业设计任务书”。	
2	2019 年 9 月 29 日	检查毕业设计前期准备的相关资料、调研的资料、需求分析资料等。		进一步收集整理资料，编写毕业设计大纲及毕业设计中各部分主要内容，并提交给指导老师讨论、审核、确认。	
3	2019 年 10 月 31 日	毕业设计的初稿检查，主要是方案的总体框架、各个模块的设计和图表数据搜集整理。		进一步完善初稿，根据共同讨论的问题修改方案设计。	
4	2019 年 11 月 22 日	毕业设计的二稿检查，主要是对设计中功能模块、方案的创新点的设计、方案的重点和难点的把握，方案细节问题的检查。		强化功能模块的说明，着重展示和说明方案的创新点，注意可能存在的问题、缺陷及初步的解决方案。	
5	2019 年 11 月 28 日	毕业设计排版打印		特别注重方案设计的排版，请严格按照学校提供的方案模版进行修改，打印至少 3 份毕业设计作品，注意方案的细节问题比如错别字、标点符号、行文规范等。	
6	2019 年 11 月 30 日	毕业设计答辩指导，包括 PPT 的制作、答辩技巧等。		做好 12 月 1 日答辩 PPT 和答辩的准备工作。	
7	2020 年 4 月 25 日	答辩后的根据答辩老师的意见和建议修改毕业设计。		注意按照答辩组给出意见修改方案设计，提交完成后的毕业设计并进行毕业设计作品查重。	
8	2020 年 4 月 26 日	毕业设计上传指导，包括毕业设计上传文件、网址、操作要求。		要求按照规定完成毕业设计任务书、毕业设计作品、毕业设计查重报告的上传。	
指导教师签字：				日期：2020 年 4 月 26 日	

毕业设计指导教师指导过程记录表

学生姓名	全林英	所学专业	商务管理	所在班级	商务管理 1701 班
毕业设计 题目	相宜本草长沙区域 20 周年庆典活动策划方案设计				
序号	日期	指导检查内容	指导意见及阶段考核意见		
1	2019 年 9 月 18 日	毕业设计选题指导，与学生讨论 毕业设计选题方向、内容等，确 定毕业设计选题； 毕业设计选题是：相宜本草长沙 区域 20 周年庆典活动策划方案设 计	建议迅速查找相关资料，开展相关设 计调研工作、需求分析工作，毕业设 计内容详见指导老师所写的“毕业设 计任务书”。		
2	2019 年 9 月 30 日	检查毕业设计前期准备的相关资 料、调研的资料、需求分析资料 等。	进一步收集整理资料，编写毕业设 计大纲及毕业设计中各部分主要内 容，并提交给指导老师讨论、审核、 确认。		
3	2019 年 10 月 31 日	毕业设计的初稿检查，主要是方 案的总体框架、各个模块的设计 和图表数据搜集整理。	进一步完善初稿，根据共同讨论的问 题修改方案设计		
4	2019 年 11 月 23 日	毕业设计的二稿检查，主要是对 设计中功能模块、方案的创新点 的设计、方案的重点和难点的把 握，方案细节问题的检查。	强化功能模块的说明，着重展示和说 明方案的创新点，注意可能存在的问 题、缺陷及初步的解决方案。		
5	2019 年 11 月 28 日	毕业设计排版打印	特别注重方案设计的排版，请严格按 照学校提供的方案模版进行修改，打 印至少 3 份毕业设计作品，注意方 案的细节问题比如错别字、标点符 号、行文规范等。		
6	2019 年 11 月 30 日	毕业设计答辩指导，包括 PPT 的 制作、答辩技巧等	做好 12 月 1 日答辩 PPT 和答辩的准 备工作。		
7	2020 年 4 月 25 日	答辩后的根据答辩老师的意见和 建议修改毕业设计。	注意按照答辩组给出意见修改方案 设计，提交完成后的毕业设计并进 行毕业设计作品查重。		
8	2020 年 4 月 26 日	毕业设计上传指导，包括毕业设 计上传文件、网址、操作要求	要求按照规定完成毕业设计任务书、 毕业设计作品、毕业设计查重报告 的上传		
指导教师签字：  					
日期：2020 年 4 月 26 日					

毕业设计指导教师指导过程记录表

学生姓名	陈仕林	所学专业	商务管理	所在班级	商务管理 1701 班
毕业设计题目	风波庄衡阳店 2020 年开业庆典活动策划方案设计				
序号	日期	指导检查内容	指导意见及阶段考核意见		
1	2019 年 9 月 18 日	毕业设计选题指导，与学生讨论毕业设计选题方向、内容等，确定毕业设计选题； 毕业设计选题是：风波庄衡阳店 2020 年开业庆典活动策划方案设计	建议迅速查找相关资料，开展相关设计调研工作、需求分析工作，毕业设计内容详见指导老师所写的“毕业设计任务书”。		
2	2019 年 9 月 30 日	检查毕业设计前期准备的相关资料、调研的资料、需求分析资料等。	进一步收集整理资料，编写毕业设计大纲及毕业设计中各部分主要内容，并提交给指导老师讨论、审核、确认。		
3	2019 年 10 月 31 日	毕业设计的初稿检查，主要是方案的总体框架、各个模块的设计和图表数据搜集整理。	进一步完善初稿，根据共同讨论的问题修改方案设计		
4	2019 年 11 月 23 日	毕业设计的二稿检查，主要是对设计中功能模块、方案的创新点的设计、方案的重点和难点的把握，方案细节问题的检查。	强化功能模块的说明，着重展示和说明方案的创新点，注意可能存在的问题、缺陷及初步的解决方案。		
5	2019 年 11 月 28 日	毕业设计排版打印	特别注重方案设计的排版，请严格按照学校提供的方案模版进行修改，打印至少 3 份毕业设计作品，注意方案的细节问题比如错别字、标点符号、行文规范等。		
6	2019 年 11 月 30 日	毕业设计答辩指导，包括 PPT 的制作、答辩技巧等	做好 12 月 1 日答辩 PPT 和答辩的准备工作。		
7	2020 年 4 月 25 日	答辩后的根据答辩老师的意见和建议修改毕业设计。	注意按照答辩组给出意见修改方案设计，提交完成后的毕业设计并进行毕业设计作品查重。		
8	2020 年 4 月 26 日	毕业设计上传指导，包括毕业设计上传文件、网址、操作要求	要求按照规定完成毕业设计任务书、毕业设计作品、毕业设计查重报告的上传		
指导教师签字：  日期：2020 年 4 月 26 日					

毕业设计指导教师指导过程记录表

学生姓名	梁森	所学专业	工商管理	所在班级	工商管理 1701 班
毕业设计题目	迪恩未阳地区 2020 年双节活动策划方案设计				
序号	日期	指导检查内容	指导意见及阶段考核意见		
1	2019 年 9 月 18 日	毕业设计选题指导，与学生讨论毕业设计选题方向、内容等，确定毕业设计选题； 毕业设计选题是：迪恩未阳地区 2020 年双节活动策划方案设计	建议迅速查找相关资料，开展相关设计调研工作、需求分析工作，毕业设计内容详见指导老师所写的“毕业设计任务书”。		
2	2019 年 9 月 30 日	检查毕业设计前期准备的相关资料、调研的资料、需求分析资料等。	进一步收集整理资料，编写毕业设计大纲及毕业设计中各部分主要内容，并提交给指导老师讨论、审核、确认。		
3	2019 年 10 月 31 日	毕业设计的初稿检查，主要是方案的总体框架、各个模块的设计和图表数据搜集整理。	进一步完善初稿，根据共同讨论的问题修改方案设计		
4	2019 年 11 月 23 日	毕业设计的二稿检查，主要是对设计中功能模块、方案的创新点的设计、方案的重点和难点的把握，方案细节问题的检查。	强化功能模块的说明，着重展示和说明方案的创新点，注意可能存在的问题、缺陷及初步的解决方案。		
5	2019 年 11 月 28 日	毕业设计排版打印	特别注重方案设计的排版，请严格按照学校提供的方案模版进行修改，打印至少 3 份毕业设计作品，注意方案的细节问题比如错别字、标点符号、行文规范等。		
6	2019 年 11 月 30 日	毕业设计答辩指导，包括 PPT 的制作、答辩技巧等	做好 12 月 1 日答辩 PPT 和答辩的准备工作。		
7	2020 年 4 月 25 日	答辩后的根据答辩老师的意见和建议修改毕业设计。	注意按照答辩组给出意见修改方案设计，提交完成后的毕业设计并进行毕业设计作品查重。		
8	2020 年 4 月 26 日	毕业设计上传指导，包括毕业设计上传文件、网址、操作要求	要求按照规定完成毕业设计任务书、毕业设计作品、毕业设计查重报告的上传		
指导教师签字：				日期：2020 年 4 月 26 日	

毕业设计指导教师指导过程记录表

学生姓名	张弟峰	所学专业	商务管理	所在班级	商务管理 1701 班
毕业设计 题目	北方家宴广东区域 2020 双节活动策划方案设计				
序号	日期	指导检查内容		指导意见及阶段考核意见	
1	2019 年 9 月 18 日	毕业设计选题指导，与学生讨论毕业设计选题方向、内容等，确定毕业设计选题； 毕业设计选题是：北方家宴广东区域 2020 双节活动策划方案设计		建议迅速查找相关资料，开展相关设计调研工作、需求分析工作，毕业设计内容详见指导老师所写的“毕业设计任务书”。	
2	2019 年 9 月 30 日	检查毕业设计前期准备的相关资料、调研的资料、需求分析资料等。		进一步收集整理资料，编写毕业设计大纲及毕业设计中各部分主要内容，并提交给指导老师讨论、审核、确认。	
3	2019 年 10 月 31 日	毕业设计的初稿检查，主要是方案的总体框架、各个模块的设计和图表数据搜集整理。		进一步完善初稿，根据共同讨论的问题修改方案设计	
4	2019 年 11 月 23 日	毕业设计的二稿检查，主要是对设计中功能模块、方案的创新点的设计、方案的重点和难点的把握，方案细节问题的检查。		强化功能模块的说明，着重展示和说明方案的创新点，注意可能存在的问题、缺陷及初步的解决方案。	
5	2019 年 11 月 28 日	毕业设计排版打印		特别注重方案设计的排版，请严格按照学校提供的方案模版进行修改，打印至少 3 份毕业设计作品，注意方案的细节问题比如错别字、标点符号、行文规范等。	
6	2019 年 11 月 30 日	毕业设计答辩指导，包括 PPT 的制作、答辩技巧等		做好 12 月 1 日答辩 PPT 和答辩的准备工作。	
7	2020 年 4 月 25 日	答辩后的根据答辩老师的意见和建议修改毕业设计。		注意按照答辩组给出意见修改方案设计，提交完成后的毕业设计并进行毕业设计作品查重。	
8	2020 年 4 月 26 日	毕业设计上传指导，包括毕业设计上传文件、网址、操作要求		要求按照规定完成毕业设计任务书、毕业设计作品、毕业设计查重报告的上传	
指导教师签字： 张弟峰 欧阳艳平					
				日期：2020 年 4 月 26 日	

毕业设计指导教师指导过程记录表

学生姓名	罗巧玲	所学专业	工商管理	所在班级	工商管理 1701 班
毕业设计题目	熊猫不走蛋糕长沙地区 2020 开业策划方案设计				
序号	日期	指导检查内容	指导意见及阶段考核意见		
1	2019 年 9 月 18 日	毕业设计选题指导，与学生讨论毕业设计选题方向、内容等，确定毕业设计选题； 毕业设计选题是：熊猫不走蛋糕长沙地区 2020 开业策划方案设计	建议迅速查找相关资料，开展相关设计调研工作、需求分析工作，毕业设计内容详见指导老师所写的“毕业设计任务书”。		
2	2019 年 9 月 30 日	检查毕业设计前期准备的相关资料、调研的资料、需求分析资料等。	进一步收集整理资料，编写毕业设计大纲及毕业设计中各部分主要内容，并提交给指导老师讨论、审核、确认。		
3	2019 年 10 月 31 日	毕业设计的初稿检查，主要是方案的总体框架、各个模块的设计和图表数据搜集整理。	进一步完善初稿，根据共同讨论的问题修改方案设计		
4	2019 年 11 月 23 日	毕业设计的二稿检查，主要是对设计中功能模块、方案的创新点的设计、方案的重点和难点的把握，方案细节问题的检查。	强化功能模块的说明，着重展示和说明方案的创新点，注意可能存在的问题、缺陷及初步的解决方案。		
5	2019 年 11 月 28 日	毕业设计排版打印	特别注重方案设计的排版，请严格按照学校提供的方案模版进行修改，打印至少 3 份毕业设计作品，注意方案的细节问题比如错别字、标点符号、行文规范等。		
6	2019 年 11 月 30 日	毕业设计答辩指导，包括 PPT 的制作、答辩技巧等	做好 12 月 1 日答辩 PPT 和答辩的准备工作。		
7	2020 年 4 月 25 日	答辩后的根据答辩老师的意见和建议修改毕业设计。	注意按照答辩组给出意见修改方案设计，提交完成后的毕业设计并进行毕业设计作品查重。		
8	2020 年 4 月 26 日	毕业设计上传指导，包括毕业设计上传文件、网址、操作要求	要求按照规定完成毕业设计任务书、毕业设计作品、毕业设计查重报告的上传		
指导教师签字：				日期：2020 年 4 月 26 日	

毕业设计指导教师指导过程记录表

学生姓名	刘涛	所学专业	商务管理	所在班级	商务管理 1701 班
毕业设计题目	7-11 长沙麓山店 2020 年开业庆典活动策划方案设计				
序号	日期	指导检查内容	指导意见及阶段考核意见		
1	2019 年 9 月 18 日	毕业设计选题指导，与学生讨论毕业设计选题方向、内容等，确定毕业设计选题； 毕业设计选题是：7-11 长沙麓山店 2020 年开业庆典活动策划方案设计	建议迅速查找相关资料，开展相关设计调研工作、需求分析工作，毕业设计内容详见指导老师所写的“毕业设计任务书”。		
2	2019 年 9 月 30 日	检查毕业设计前期准备的相关资料、调研的资料、需求分析资料等。	进一步收集整理资料，编写毕业设计大纲及毕业设计中各部分主要内容，并提交给指导老师讨论、审核、确认。		
3	2019 年 10 月 31 日	毕业设计的初稿检查，主要是方案的总体框架、各个模块的设计和图表数据搜集整理。	进一步完善初稿，根据共同讨论的问题修改方案设计		
4	2019 年 11 月 23 日	毕业设计的二稿检查，主要是对设计中功能模块、方案的创新点的设计、方案的重点和难点的把握，方案细节问题的检查。	强化功能模块的说明，着重展示和说明方案的创新点，注意可能存在的问题、缺陷及初步的解决方案。		
5	2019 年 11 月 28 日	毕业设计排版打印	特别注重方案设计的排版，请严格按照学校提供的方案模版进行修改，打印至少 3 份毕业设计作品，注意方案的细节问题比如错别字、标点符号、行文规范等。		
6	2019 年 11 月 30 日	毕业设计答辩指导，包括 PPT 的制作、答辩技巧等	做好 12 月 1 日答辩 PPT 和答辩的准备工作。		
7	2020 年 4 月 25 日	答辩后的根据答辩老师的意见和建议修改毕业设计。	注意按照答辩组给出意见修改方案设计，提交完成后的毕业设计并进行毕业设计作品查重。		
8	2020 年 4 月 26 日	毕业设计上传指导，包括毕业设计上传文件、网址、操作要求	要求按照规定完成毕业设计任务书、毕业设计作品、毕业设计查重报告的上传		
指导教师签字：		张小平		日期：2020 年 4 月 26 日	

毕业设计指导教师指导过程记录表

学生姓名	陈思思	所学专业	商务管理	所在班级	商务管理 1701 班
毕业设计题目	6501 国防科普基地接待长梅暑假研学团方案设计				
序号	日期	指导检查内容	指导意见及阶段考核意见		
1	2019 年 9 月 18 日	毕业设计选题指导，与学生讨论毕业设计选题方向、内容等，确定毕业设计选题； 毕业设计选题是：6501 国防科普基地接待长梅暑假研学团方案设计	建议迅速查找相关资料，开展相关设计调研工作、需求分析工作，毕业设计内容详见指导老师所写的“毕业设计任务书”。		
2	2019 年 9 月 30 日	检查毕业设计前期准备的相关资料、调研的资料、需求分析资料等。	进一步收集整理资料，编写毕业设计大纲及毕业设计中各部分主要内容，并提交给指导老师讨论、审核、确认。		
3	2019 年 10 月 31 日	毕业设计的初稿检查，主要是方案的总体框架、各个模块的设计和图表数据搜集整理。	进一步完善初稿，根据共同讨论的问题修改方案设计		
4	2019 年 11 月 23 日	毕业设计的二稿检查，主要是对设计中功能模块、方案的创新点的设计、方案的重点和难点的把握，方案细节问题的检查。	强化功能模块的说明，着重展示和说明方案的创新点，注意可能存在的问题、缺陷及初步的解决方案。		
5	2019 年 11 月 28 日	毕业设计排版打印	特别注重方案设计的排版，请严格按照学校提供的方案模版进行修改，打印至少 3 份毕业设计作品，注意方案的细节问题比如错别字、标点符号、行文规范等。		
6	2019 年 11 月 30 日	毕业设计答辩指导，包括 PPT 的制作、答辩技巧等	做好 12 月 1 日答辩 PPT 和答辩的准备工作。		
7	2020 年 4 月 25 日	答辩后的根据答辩老师的意见和建议修改毕业设计。	注意按照答辩组给出意见修改方案设计，提交完成后的毕业设计并进行毕业设计作品查重。		
8	2020 年 4 月 26 日	毕业设计上传指导，包括毕业设计上传文件、网址、操作要求	要求按照规定完成毕业设计任务书、毕业设计作品、毕业设计查重报告的上传		
指导教师签字：				日期：2020 年 4 月 26 日	

毕业设计指导教师指导过程记录表

学生姓名	王珍	所学专业	商务管理	所在班级	商务管理 1701 班
毕业设计题目	酒拾烤肉长沙地区三周年庆典活动策划方案设计				
序号	日期	指导检查内容	指导意见及阶段考核意见		
1	2019 年 9 月 18 日	毕业设计选题指导，与学生讨论毕业设计选题方向、内容等，确定毕业设计选题； 毕业设计选题是：酒拾烤肉长沙地区三周年庆典活动策划方案设计	建议迅速查找相关资料，开展相关设计调研工作、需求分析工作，毕业设计内容详见指导老师所写的“毕业设计任务书”。		
2	2019 年 9 月 30 日	检查毕业设计前期准备的相关资料、调研的资料、需求分析资料等。	进一步收集整理资料，编写毕业设计大纲及毕业设计中各部分主要内容，并提交给指导老师讨论、审核、确认。		
3	2019 年 10 月 31 日	毕业设计的初稿检查，主要是方案的总体框架、各个模块的设计和图表数据搜集整理。	进一步完善初稿，根据共同讨论的问题修改方案设计		
4	2019 年 11 月 23 日	毕业设计的二稿检查，主要是对设计中功能模块、方案的创新点的设计、方案的重点和难点的把握，方案细节问题的检查。	强化功能模块的说明，着重展示和说明方案的创新点，注意可能存在的问题、缺陷及初步的解决方案。		
5	2019 年 11 月 28 日	毕业设计排版打印	特别注重方案设计的排版，请严格按照学校提供的方案模版进行修改，打印至少 3 份毕业设计作品，注意方案的细节问题比如错别字、标点符号、行文规范等。		
6	2019 年 11 月 30 日	毕业设计答辩指导，包括 PPT 的制作、答辩技巧等	做好 12 月 1 日答辩 PPT 和答辩的准备工作。		
7	2020 年 4 月 25 日	答辩后的根据答辩老师的意见和建议修改毕业设计。	注意按照答辩组给出意见修改方案设计，提交完成后的毕业设计并进行毕业设计作品查重。		
8	2020 年 4 月 26 日	毕业设计上传指导，包括毕业设计上传文件、网址、操作要求	要求按照规定完成毕业设计任务书、毕业设计作品、毕业设计查重报告的上传		
指导教师签字：				日期：2020 年 4 月 26 日	

毕业设计指导教师指导过程记录表

学生姓名	杨蛟龙	所学专业	工商管理	所在班级	工商管理 1701 班
毕业设计 题目	寻蟹记长沙地区 2020 年国庆活动方案设计				
序号	日期	指导检查内容	指导意见及阶段考核意见		
1	2019 年 9 月 18 日	毕业设计选题指导，与学生讨论毕业设计选题方向、内容等，确定毕业设计选题； 毕业设计选题是：寻蟹记长沙地区 2020 年国庆活动方案设计	建议迅速查找相关资料，开展相关设计调研工作、需求分析工作，毕业设计内容详见指导老师所写的“毕业设计任务书”。		
2	2019 年 9 月 30 日	检查毕业设计前期准备的相关资料、调研的资料、需求分析资料等。	进一步收集整理资料，编写毕业设计大纲及毕业设计中各部分主要内容，并提交给指导老师讨论、审核、确认。		
3	2019 年 10 月 31 日	毕业设计的初稿检查，主要是方案的总体框架、各个模块的设计和图表数据搜集整理。	进一步完善初稿，根据共同讨论的问题修改方案设计		
4	2019 年 11 月 23 日	毕业设计的二稿检查，主要是对设计中功能模块、方案的创新点的设计、方案的重点和难点的把握，方案细节问题的检查。	强化功能模块的说明，着重展示和说明方案的创新点，注意可能存在的问题、缺陷及初步的解决方案。		
5	2019 年 11 月 28 日	毕业设计排版打印	特别注重方案设计的排版，请严格按照学校提供的方案模版进行修改，打印至少 3 份毕业设计作品，注意方案的细节问题比如错别字、标点符号、行文规范等。		
6	2019 年 11 月 30 日	毕业设计答辩指导，包括 PPT 的制作、答辩技巧等	做好 12 月 1 日答辩 PPT 和答辩的准备工作。		
7	2020 年 4 月 25 日	答辩后的根据答辩老师的意见和建议修改毕业设计。	注意按照答辩组给出意见修改方案设计，提交完成后的毕业设计并进行毕业设计作品查重。		
8	2020 年 4 月 26 日	毕业设计上传指导，包括毕业设计上传文件、网址、操作要求	要求按照规定完成毕业设计任务书、毕业设计作品、毕业设计查重报告上传		
指导教师签字：				日期：2020 年 4 月 26 日	

毕业设计指导教师指导过程记录表

学生姓名	度雨晴	所学专业	商务管理	所在班级	商务管理 1701 班
毕业设计题目	鲜目录寿司常德地区三周年庆典活动策划方案设计				
序号	日期	指导检查内容	指导意见及阶段考核意见		
1	2019 年 9 月 18 日	毕业设计选题指导，与学生讨论毕业设计选题方向、内容等，确定毕业设计选题； 毕业设计选题是：鲜目录寿司常德地区三周年庆典活动策划方案设计	建议迅速查找相关资料，开展相关设计调研工作、需求分析工作，毕业设计内容详见指导老师所写的“毕业设计任务书”。		
2	2019 年 9 月 30 日	检查毕业设计前期准备的相关资料、调研的资料、需求分析资料等。	进一步收集整理资料，编写毕业设计大纲及毕业设计中各部分主要内容，并提交给指导老师讨论、审核、确认。		
3	2019 年 10 月 31 日	毕业设计的初稿检查，主要是方案的总体框架、各个模块的设计和图表数据搜集整理。	进一步完善初稿，根据共同讨论的问题修改方案设计		
4	2019 年 11 月 23 日	毕业设计的二稿检查，主要是对设计中功能模块、方案的创新点的设计、方案的重点和难点的把握，方案细节问题的检查。	强化功能模块的说明，着重展示和说明方案的创新点，注意可能存在的问题、缺陷及初步的解决方案。		
5	2019 年 11 月 28 日	毕业设计排版打印	特别注重方案设计的排版，请严格按照学校提供的方案模版进行修改，打印至少 3 份毕业设计作品，注意方案的细节问题比如错别字、标点符号、行文规范等。		
6	2019 年 11 月 30 日	毕业设计答辩指导，包括 PPT 的制作、答辩技巧等	做好 12 月 1 日答辩 PPT 和答辩的准备工作。		
7	2020 年 4 月 25 日	答辩后的根据答辩老师的意见和建议修改毕业设计。	注意按照答辩组给出意见修改方案设计，提交完成后的毕业设计并进行毕业设计作品查重。		
8	2020 年 4 月 26 日	毕业设计上传指导，包括毕业设计上传文件、网址、操作要求	要求按照规定完成毕业设计任务书、毕业设计作品、毕业设计查重报告的上传		
指导教师签字：				日期：2020 年 4 月 26 日	


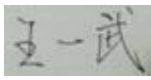
毕业设计指导教师指导过程记录表

学生姓名	杨雯	所学专业	工商管理	所在班级	工商管理 1701 班
毕业设计 题目	都市丽人青山店三周年庆策划方案设计				
序号	日期	指导检查内容	指导意见及阶段考核意见		
1	2019 年 9 月 18 日	毕业设计选题指导，与学生讨论毕业设计选题方向、内容等，确定毕业设计选题； 毕业设计选题是：都市丽人青山店三周年庆策划方案设计	建议迅速查找相关资料，开展相关设计调研工作、需求分析工作，毕业设计内容详见指导老师所写的“毕业设计任务书”。		
2	2019 年 9 月 30 日	检查毕业设计前期准备的相关资料、调研的资料、需求分析资料等。	进一步收集整理资料，编写毕业设计大纲及毕业设计中各部分主要内容，并提交给指导老师讨论、审核、确认。		
3	2019 年 10 月 31 日	毕业设计的初稿检查，主要是方案的总体框架、各个模块的设计和图表数据搜集整理。	进一步完善初稿，根据共同讨论的问题修改方案设计		
4	2019 年 11 月 23 日	毕业设计的二稿检查，主要是对设计中功能模块、方案的创新点的设计、方案的重点和难点的把握，方案细节问题的检查。	强化功能模块的说明，着重展示和说明方案的创新点，注意可能存在的问题、缺陷及初步的解决方案。		
5	2019 年 11 月 28 日	毕业设计排版打印	特别注重方案设计的排版，请严格按照学校提供的方案模版进行修改，打印至少 3 份毕业设计作品，注意方案的细节问题比如错别字、标点符号、行文规范等。		
6	2019 年 11 月 30 日	毕业设计答辩指导，包括 PPT 的制作、答辩技巧等	做好 12 月 1 日答辩 PPT 和答辩的准备工作。		
7	2020 年 4 月 25 日	答辩后的根据答辩老师的意见和建议修改毕业设计。	注意按照答辩组给出意见修改方案设计，提交完成后的毕业设计并进行毕业设计作品查重。		
8	2020 年 4 月 26 日	毕业设计上传指导，包括毕业设计上传文件、网址、操作要求	要求按照规定完成毕业设计任务书、毕业设计作品、毕业设计查重报告的上交		
指导教师签字：		张小平		日期：2020 年 4 月 26 日	

毕业设计指导教师指导过程记录表

学生姓名	李杰	专业	商务管理	班级	商务管理 1701 班
毕业设计题目	宝盾玻璃科技有限公司 2020 年广告策划方案设计				
序号	日期	指导检查内容	指导意见及阶段考核意见		
1	2019 年 9 月 18 日	毕业设计选题指导，与学生讨论毕业设计选题方向、内容等，确定毕业设计选题； 毕业设计选题是：宝盾玻璃科技有限公司 2020 年广告策划方案设计	建议迅速查找相关资料，开展相关设计调研工作、需求分析工作，毕业设计内容详见指导老师所写的“毕业设计任务书”。		
2	2019 年 9 月 30 日	检查毕业设计前期准备的相关资料、调研的资料、需求分析资料等。	进一步收集整理资料，编写毕业设计大纲及毕业设计中各部分主要内容，并提交给指导老师讨论、审核、确认。		
3	2019 年 10 月 31 日	毕业设计的初稿检查，主要是方案的总体框架、各个模块的设计和图表数据搜集整理。	进一步完善初稿，根据共同讨论的问题修改方案设计		
4	2019 年 11 月 23 日	毕业设计的二稿检查，主要是对设计中功能模块、方案的创新点的设计、方案的重点和难点的把握，方案细节问题的检查。	强化功能模块的说明，着重展示和说明方案的创新点，注意可能存在的问题、缺陷及初步的解决方案。		
5	2019 年 11 月 28 日	毕业设计排版打印	特别注重方案设计的排版，请严格按照学校提供的方案模版进行修改，打印至少 3 份毕业设计作品，注意方案的细节问题比如错别字、标点符号、行文规范等。		
6	2019 年 11 月 30 日	毕业设计答辩指导，包括 PPT 的制作、答辩技巧等	做好 12 月 1 日答辩 PPT 和答辩的准备工作。		
7	2020 年 4 月 25 日	答辩后的根据答辩老师的意见和建议修改毕业设计。	注意按照答辩组给出意见修改方案设计，提交完成后的毕业设计并进行毕业设计作品查重。		
8	2020 年 4 月 26 日	毕业设计上传指导，包括毕业设计上传文件、网址、操作要求	要求按照规定完成毕业设计任务书、毕业设计作品、毕业设计查重报告的上传		
<div style="display: flex; justify-content: space-between; align-items: center;"> <div style="text-align: left;"> <p>指导教师签字：</p> <div style="display: flex; gap: 20px;">   </div> </div> <div style="text-align: right;"> <p>日期：2020 年 4 月 26 日</p> </div> </div>					


毕业设计指导教师指导过程记录表

学生姓名	潘锦轩	专业	商务管理	班级	商务管理 1701 班
毕业设计题目	许家故事长沙区域 2020 年中秋节促销方案设计				
序号	日期	指导检查内容		指导意见及阶段考核意见	
1	2019 年 9 月 18 日	毕业设计选题指导，与学生讨论毕业设计选题方向、内容等，确定毕业设计选题； 毕业设计选题是：许家故事长沙区域 2020 年中秋节促销方案设计		建议迅速查找相关资料，开展相关设计调研工作、需求分析工作，毕业设计内容详见指导老师所写的“毕业设计任务书”。	
2	2019 年 9 月 30 日	检查毕业设计前期准备的相关资料、调研的资料、需求分析资料等。		进一步收集整理资料，编写毕业设计大纲及毕业设计中各部分主要内容，并提交给指导老师讨论、审核、确认。	
3	2019 年 10 月 31 日	毕业设计的初稿检查，主要是方案的总体框架、各个模块的设计和图表数据搜集整理。		进一步完善初稿，根据共同讨论的问题修改方案设计	
4	2019 年 11 月 23 日	毕业设计的二稿检查，主要是对设计中功能模块、方案的创新点的设计、方案的重点和难点的把握，方案细节问题的检查。		强化功能模块的说明，着重展示和说明方案的创新点，注意可能存在的问题、缺陷及初步的解决方案。	
5	2019 年 11 月 28 日	毕业设计排版打印		特别注重方案设计的排版，请严格按照学校提供的方案模版进行修改，打印至少 3 份毕业设计作品，注意方案的细节问题比如错别字、标点符号、行文规范等。	
6	2019 年 11 月 30 日	毕业设计答辩指导，包括 PPT 的制作、答辩技巧等		做好 12 月 1 日答辩 PPT 和答辩的准备工作。	
7	2020 年 4 月 25 日	答辩后的根据答辩老师的意见和建议修改毕业设计。		注意按照答辩组给出意见修改方案设计，提交完成后的毕业设计并进行毕业设计作品查重。	
8	2020 年 4 月 26 日	毕业设计上传指导，包括毕业设计上传文件、网址、操作要求		要求按照规定完成毕业设计任务书、毕业设计作品、毕业设计查重报告的上传	
指导教师签字：   日期：2020 年 4 月 26 日					


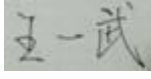
毕业设计指导教师指导过程记录表

学生姓名	周雨娟	专业	商务管理	班级	商理 1701 班
课题名称	步步高乐问 2020 年开学季广告策划方案设计				
序号	日期	指导检查内容	指导意见及阶段考核意见		
1	2019 年 9 月 12 日	毕业设计选题指导，与学生讨论毕业设计选题方向、内容等，确定毕业设计选题； 毕业设计选题是： 步步高乐问 2020 年开学季广告策划方案设计	建议迅速查找相关资料，开展相关设计调研工作、需求分析工作，毕业设计内容详见指导老师所写的“毕业设计任务书”。		
2	2019 年 9 月 30 日	检查毕业设计前期准备的相关资料、调研的资料、需求分析资料等。	进一步收集整理资料，编写毕业设计大纲及毕业设计中各部分主要内容，并提交给指导老师讨论、审核、确认。		
3	2019 年 10 月 31 日	毕业设计的初稿检查，主要是方案的总体框架、各个模块的设计和图表数据搜集整理。	进一步完善初稿，根据共同讨论的问题修改方案设计		
4	2019 年 11 月 23 日	毕业设计的二稿检查，主要是对设计中功能模块、方案的创新点的设计、方案的重点和难点的把握，方案细节问题的检查。	强化功能模块的说明，着重展示和说明方案的创新点，注意可能存在的问题、缺陷及初步的解决方案。		
5	2019 年 11 月 28 日	毕业设计排版打印	特别注重方案设计的排版，请严格按照学校提供的方案模版进行修改，打印至少 3 份毕业设计作品，注意方案的细节问题比如错别字、标点符号、行文规范等。		
6	2019 年 11 月 30 日	毕业设计答辩指导，包括 PPT 的制作、答辩技巧等	做好 12 月 1 日答辩 PPT 和答辩的准备工作。		
7	2020 年 4 月 25 日	答辩后的根据答辩老师的意见和建议修改毕业设计。	注意按照答辩组给出意见修改方案设计，提交完成后的毕业设计并进行毕业设计作品查重。		
8	2020 年 4 月 26 日	毕业设计上传指导，包括毕业设计上传文件、网址、操作要求	要求按照规定完成毕业设计任务书、毕业设计作品、毕业设计查重报告的上传		
指导教师签字：		 	日期：2020 年 4 月 26 日		

毕业设计指导教师指导过程记录表

学生姓名	汤晨	专业	商务管理	班级	商管 1701 班
课题名称	翠园湘南麓山店 2020 开业庆典策划方案设计				
序号	日期	指导检查内容	指导意见及阶段考核意见		
1	2019 年 9 月 19 日	毕业设计选题指导，与学生讨论毕业设计选题方向、内容等，确定毕业设计选题； 毕业设计选题是：翠园湘南麓山店 2020 开业庆典策划方案设计	建议迅速查找相关资料，开展相关设计调研工作、需求分析工作，毕业设计内容详见指导老师所写的“毕业设计任务书”。		
2	2019 年 9 月 29 日	检查毕业设计前期准备的相关资料、调研的资料、需求分析资料等。	进一步收集整理资料，编写毕业设计大纲及毕业设计中各部分主要内容，并提交给指导老师讨论、审核、确认。		
3	2019 年 10 月 30 日	毕业设计的初稿检查，主要是方案的总体规划、各个功能模块的设计和数据库的搜集与整理。	进一步完善初稿，根据共同讨论的问题修改方案设计		
4	2019 年 11 月 24 日	毕业设计的二稿检查，主要是对设计中的方案创新点的设计、方案的重点和难点的把握、方案细节问题的检查。	加强功能模块的说明，着重展示和说明方案的创新点，设计的重点和难点，注意可能存在的问题、缺陷及初步的解决方案。		
5	2019 年 11 月 29 日	毕业设计排版打印	特别注重方案设计的排版，严格按照学校提供的方案模板进行修改，打印至少三份毕业设计作品，注意方案细节问题，比如错别字、标点符号、行文规范等		
6	2019 年 11 月 30 日	毕业设计定稿，答辩指导，包括 PPT 的制作、答辩技巧等。	做好 12 月 1 日答辩 PPT 和答辩的准备工作。		
7	2020 年 4 月 25 日	答辩后根据指导答辩老师的意见修改毕业设计。	注意按照答辩组给出的意见修改方案设计，提交完成后的毕业设计，并进行毕业设计作品查重。		
8	2020 年 4 月 26 日	毕业设计的上传指导，包括毕业设计上传文件、网址、操作要求。	要求按照规定完成毕业设计任务书、毕业设计作品、毕业设计查重报告的上传。		
指导教师签字：   日期：2020 年 4 月 26 日					

毕业设计指导教师指导过程记录表

学生姓名	余鹏	专业	商务管理	班级	商管 1701 班
课题名称	乌名见客奶茶店长沙地区 2020 年开学季活动方案设计				
序号	日期	指导检查内容	指导意见及阶段考核意见		
1	2019.9.1-9.18	毕业设计选题指导，与学生讨论毕业设计选题方向、内容等，确定毕业设计选题；旺芬园 2020 年开业庆典活动策划方案设计 毕业设计选题是： 乌名见客奶茶店长沙地区 2020 年开学季活动方案设计	建议迅速查找相关资料，开展相关设计调研工作、需求分析工作，毕业设计内容详见指导老师所写的“毕业设计任务书”。		
2	2019 年 9 月 29 日	检查毕业设计前期准备的相关资料、调研的资料、需求分析资料等。	进一步收集整理资料，编写毕业设计大纲及毕业设计中各部分主要内容，并提交给指导老师讨论、审核、确认。		
3	2019 年 10 月 30 日	毕业设计的初稿检查，主要是方案的总体规划、各个功能模块的设计和数据库的搜集与整理。	进一步完善初稿，根据共同讨论的问题修改方案设计		
4	2019 年 11 月 24 日	毕业设计的二稿检查，主要是对设计中的方案创新点的设计、方案的重点和难点的把握、方案细节问题的检查。	加强功能模块的说明，着重展示和说明方案的创新点，设计的重点和难点，注意可能存在的问题、缺陷及初步的解决方案。		
5	2019 年 11 月 29 日	毕业设计排版打印	特别注重方案设计的排版，严格按照学校提供的方案模板进行修改，打印至少三份毕业设计作品，注意方案细节问题，比如错别字、标点符号、行文规范等		
6	2019 年 11 月 30 日	毕业设计定稿，答辩指导，包括 PPT 的制作、答辩技巧等。	做好 12 月 1 日答辩 PPT 和答辩的准备工作。		
7	2020 年 4 月 25 日	答辩后根据指导答辩老师的意见修改毕业设计。	注意按照答辩组给出的意见修改方案设计，提交完成后的毕业设计，并进行毕业设计作品查重。		
8	2020 年 4 月 26 日	毕业设计的上传指导，包括毕业设计上传文件、网址、操作要求。	要求按照规定完成毕业设计任务书、毕业设计作品、毕业设计查重报告的上传。		
指导教师签字：				日期：2020.4.26	

毕业设计指导教师指导过程记录表

学生姓名	邓智锟	专业	商务管理	班级	商管 1701 班
课题名称	禧御贡茶 2020 年长沙地区中秋节产品推广方案设计				
序号	日期	指导检查内容	指导意见及阶段考核意见		
1	2019 年 9 月 17 日	毕业设计选题指导，与学生讨论毕业设计选题方向、内容等，确定毕业设计选题； 毕业设计选题是：禧御贡茶 2020 年长沙地区中秋节产品推广方案设计	建议迅速查找相关资料，开展相关设计调研工作、需求分析工作，毕业设计内容详见指导老师所写的“毕业设计任务书”。		
2	2019 年 9 月 29 日	检查毕业设计前期准备的相关资料、调研的资料、需求分析资料等。	进一步收集整理资料，编写毕业设计大纲及毕业设计中各部分主要内容，并提交给指导老师讨论、审核、确认。		
3	2019 年 10 月 31 日	毕业设计的初稿检查，主要是方案的总体框架、各个模块的设计和图表数据搜集整理。	进一步完善初稿，根据共同讨论的问题修改方案设计。		
4	2019 年 11 月 22 日	毕业设计的二稿检查，主要是对设计中功能模块、方案的创新点的设计、方案的重点和难点的把握，方案细节问题的检查。	强化功能模块的说明，着重展示和说明方案的创新点，注意可能存在的问题、缺陷及初步的解决方案。		
5	2019 年 11 月 28 日	毕业设计排版打印	特别注重方案设计的排版，请严格按照学校提供的方案模版进行修改，打印至少 3 份毕业设计作品，注意方案的细节问题比如错别字、标点符号、行文规范等。		
6	2019 年 11 月 30 日	毕业设计答辩指导，包括 PPT 的制作、答辩技巧等。	做好 12 月 1 日答辩 PPT 和答辩的准备工作。		
7	2020 年 4 月 25 日	答辩后的根据答辩老师的意见和建议修改毕业设计。	注意按照答辩组给出意见修改方案设计，提交完成后的毕业设计并进行毕业设计作品查重。		
8	2020 年 4 月 26 日	毕业设计上传指导，包括毕业设计上传文件、网址、操作要求。	要求按照规定完成毕业设计任务书、毕业设计作品、毕业设计查重报告的上传。		
指导教师签字：				日期：2020 年 4 月 26 日	

毕业设计指导教师指导过程记录表

学生姓名	戴芷凝	专业	商务管理	班级	商管 1701 班
课题名称	本塘我家酸菜鱼长沙 2020 年线上推广活动方案设计				
序号	日期	指导检查内容	指导意见及阶段考核意见		
1	2019 年 9 月 10 日	毕业设计选题指导，与学生讨论毕业设计选题方向、内容等，确定毕业设计选题； 毕业设计选题是： 本塘我家酸菜鱼长沙 2020 年线上推广活动方案设计	建议迅速查找相关资料，开展相关设计调研工作、需求分析工作，毕业设计内容详见指导老师所写的“毕业设计任务书”。		
2	2019 年 9 月 29 日	检查毕业设计前期准备的相关资料、调研的资料、需求分析资料等。	进一步收集整理资料，编写毕业设计大纲及毕业设计中各部分主要内容，并提交给指导老师讨论、审核、确认。		
3	2019 年 10 月 31 日	毕业设计的初稿检查，主要是方案的总体框架、各个模块的设计和图表数据搜集整理。	进一步完善初稿，根据共同讨论的问题修改方案设计。		
4	2019 年 11 月 22 日	毕业设计的二稿检查，主要是对设计中功能模块、方案的创新点的设计、方案的重点和难点的把握，方案细节问题的检查。	强化功能模块的说明，着重展示和说明方案的创新点，注意可能存在的问题、缺陷及初步的解决方案。		
5	2019 年 11 月 28 日	毕业设计排版打印	特别注重方案设计的排版，请严格按照学校提供的方案模版进行修改，打印至少 3 份毕业设计作品，注意方案的细节问题比如错别字、标点符号、行文规范等。		
6	2019 年 11 月 30 日	毕业设计答辩指导，包括 PPT 的制作、答辩技巧等。	做好 12 月 1 日答辩 PPT 和答辩的准备工作。		
7	2020 年 4 月 25 日	答辩后的根据答辩老师的意见和建议修改毕业设计。	注意按照答辩组给出意见修改方案设计，提交完成后的毕业设计并进行毕业设计作品查重。		
8	2020 年 4 月 26 日	毕业设计上传指导，包括毕业设计上传文件、网址、操作要求。	要求按照规定完成毕业设计任务书、毕业设计作品、毕业设计查重报告的上传。		
指导教师签字：				日期：2020 年 4 月 26 日	

毕业设计指导教师指导过程记录表

学生姓名	毛家乐	专业	商务管理	班级	商管 1701 班
课题名称	GOSO 内衣长沙 2020 年轻靓一夏广告策划方案设计				
序号	日期	指导检查内容	指导意见及阶段考核意见		
1	2019 年 9 月 12 日	毕业设计选题指导，与学生讨论毕业设计选题方向、内容等，确定毕业设计选题； 毕业设计选题是： GOSO 内衣长沙 2020 年轻靓一夏广告策划方案设计	建议迅速查找相关资料，开展相关设计调研工作、需求分析工作，毕业设计内容详见指导老师所写的“毕业设计任务书”。		
2	2019 年 9 月 29 日	检查毕业设计前期准备的相关资料、调研的资料、需求分析资料等。	进一步收集整理资料，编写毕业设计大纲及毕业设计中各部分主要内容，并提交给指导老师讨论、审核、确认。		
3	2019 年 10 月 31 日	毕业设计的初稿检查，主要是方案的总体框架、各个模块的设计和图表数据搜集整理。	进一步完善初稿，根据共同讨论的问题修改方案设计。		
4	2019 年 11 月 22 日	毕业设计的二稿检查，主要是对设计中功能模块、方案的创新点的设计、方案的重点和难点的把握，方案细节问题的检查。	强化功能模块的说明，着重展示和说明方案的创新点，注意可能存在的问题、缺陷及初步的解决方案。		
5	2019 年 11 月 28 日	毕业设计排版打印	特别注重方案设计的排版，请严格按照学校提供的方案模版进行修改，打印至少 3 份毕业设计作品，注意方案的细节问题比如错别字、标点符号、行文规范等。		
6	2019 年 11 月 30 日	毕业设计答辩指导，包括 PPT 的制作、答辩技巧等。	做好 12 月 1 日答辩 PPT 和答辩的准备工作。		
7	2020 年 4 月 25 日	答辩后的根据答辩老师的意见和建议修改毕业设计。	注意按照答辩组给出意见修改方案设计，提交完成后的毕业设计并进行毕业设计作品查重。		
8	2020 年 4 月 26 日	毕业设计上传指导，包括毕业设计上传文件、网址、操作要求。	要求按照规定完成毕业设计任务书、毕业设计作品、毕业设计查重报告的上传。		
指导教师签字：			日期：2020 年 4 月 26 日		

毕业设计指导教师指导过程记录表

学生姓名	曾韬	专业	商务管理	班级	商管 1701 班
课题名称	董欣长沙芙蓉店 2020 年开业庆典方案设计				
序号	日期	指导检查内容		指导意见及阶段考核意见	
1	2019 年 9 月 12 日	毕业设计选题指导，与学生讨论毕业设计选题方向、内容等，确定毕业设计选题； 毕业设计选题是： 董欣化妆品芙蓉店 2020 年开业庆典方案设计		建议迅速查找相关资料，开展相关设计调研工作、需求分析工作，毕业设计内容详见指导老师所写的“毕业设计任务书”。	
2	2019 年 9 月 29 日	检查毕业设计前期准备的相关资料、调研的资料、需求分析资料等。		进一步收集整理资料，编写毕业设计大纲及毕业设计中各部分主要内容，并提交给指导老师讨论、审核、确认。	
3	2019 年 10 月 31 日	毕业设计的初稿检查，主要是方案的总体框架、各个模块的设计和图表数据搜集整理。		进一步完善初稿，根据共同讨论的问题修改方案设计。	
4	2019 年 11 月 22 日	毕业设计的二稿检查，主要是对设计中功能模块、方案的创新点的设计、方案的重点和难点的把握，方案细节问题的检查。		强化功能模块的说明，着重展示和说明方案的创新点，注意可能存在的问题、缺陷及初步的解决方案。	
5	2019 年 11 月 28 日	毕业设计排版打印		特别注重方案设计的排版，请严格按照学校提供的方案模版进行修改，打印至少 3 份毕业设计作品，注意方案的细节问题比如错别字、标点符号、行文规范等。	
6	2019 年 11 月 30 日	毕业设计答辩指导，包括 PPT 的制作、答辩技巧等。		做好 12 月 1 日答辩 PPT 和答辩的准备工作。	
7	2020 年 4 月 25 日	答辩后的根据答辩老师的意见和建议修改毕业设计。		注意按照答辩组给出意见修改方案设计，提交完成后的毕业设计并进行毕业设计作品查重。	
8	2020 年 4 月 26 日	毕业设计上传指导，包括毕业设计上传文件、网址、操作要求。		要求按照规定完成毕业设计任务书、毕业设计作品、毕业设计查重报告的上传。	
<div style="display: flex; justify-content: space-between;"> 指导教师签字： 日期：2020 年 4 月 26 日 </div>					

毕业设计指导教师指导过程记录表

学生姓名	张流浪	专业	商务管理	班级	商管 1701 班
课题名称	尽膳口福国贸店 2020 中秋节促销方案设计				
序号	日期	指导检查内容	指导意见及阶段考核意见		
1	2019 年 9 月 12 日	毕业设计选题指导，与学生讨论毕业设计选题方向、内容等，确定毕业设计选题； 毕业设计选题是： 尽膳口福国贸店 2020 中秋节促销方案设计	建议迅速查找相关资料，开展相关设计调研工作、需求分析工作，毕业设计内容详见指导老师所写的“毕业设计任务书”。		
2	2019 年 9 月 29 日	检查毕业设计前期准备的相关资料、调研的资料、需求分析资料等。	进一步收集整理资料，编写毕业设计大纲及毕业设计中各部分主要内容，并提交给指导老师讨论、审核、确认。		
3	2019 年 10 月 31 日	毕业设计的初稿检查，主要是方案的总体框架、各个模块的设计和图表数据搜集整理。	进一步完善初稿，根据共同讨论的问题修改方案设计。		
4	2019 年 11 月 22 日	毕业设计的二稿检查，主要是对设计中功能模块、方案的创新点的设计、方案的重点和难点的把握，方案细节问题的检查。	强化功能模块的说明，着重展示和说明方案的创新点，注意可能存在的问题、缺陷及初步的解决方案。		
5	2019 年 11 月 28 日	毕业设计排版打印	特别注重方案设计的排版，请严格按照学校提供的方案模版进行修改，打印至少 3 份毕业设计作品，注意方案的细节问题比如错别字、标点符号、行文规范等。		
6	2019 年 11 月 30 日	毕业设计答辩指导，包括 PPT 的制作、答辩技巧等。	做好 12 月 1 日答辩 PPT 和答辩的准备工作。		
7	2020 年 4 月 25 日	答辩后的根据答辩老师的意见和建议修改毕业设计。	注意按照答辩组给出意见修改方案设计，提交完成后的毕业设计并进行毕业设计作品查重。		
8	2020 年 4 月 26 日	毕业设计上传指导，包括毕业设计上传文件、网址、操作要求。	要求按照规定完成毕业设计任务书、毕业设计作品、毕业设计查重报告的上传。		
指导教师签字：			日期：2020 年 4 月 26 日		



毕业设计指导教师指导过程记录表

学生姓名	陈颖	专业	商务管理	班级	商管 1702
课题名称	关山葡萄 2020 年葡萄节推广策划方案设计				
序号	日期	指导检查内容	指导意见及阶段考核意见		
1	2019 年 9 月 10 日	毕业设计选题指导，与学生讨论毕业设计选题方向、内容等，确定毕业设计选题； 毕业设计选题是： 关山葡萄 2020 年葡萄节推广策划方案设计	建议迅速查找相关资料，开展相关设计调研工作、需求分析工作，毕业设计内容详见指导老师所写的“毕业设计任务书”。		
2	2019 年 9 月 29 日	检查毕业设计前期准备的相关资料、调研的资料、需求分析资料等。	进一步收集整理资料，编写毕业设计大纲及毕业设计中各部分主要内容，并提交给指导老师讨论、审核、确认。		
3	2019 年 10 月 31 日	毕业设计的初稿检查，主要是方案的总体框架、各个模块的设计和图表数据搜集整理。	进一步完善初稿，根据共同讨论的问题修改方案设计。		
4	2019 年 11 月 22 日	毕业设计的二稿检查，主要是对设计中功能模块、方案的创新点的设计、方案的重点和难点的把握，方案细节问题的检查。	强化功能模块的说明，着重展示和说明方案的创新点，注意可能存在的问题、缺陷及初步的解决方案。		
5	2019 年 11 月 28 日	毕业设计排版打印	特别注重方案设计的排版，请严格按照学校提供的方案模版进行修改，打印至少 3 份毕业设计作品，注意方案的细节问题比如错别字、标点符号、行文规范等。		
6	2019 年 11 月 30 日	毕业设计答辩指导，包括 PPT 的制作、答辩技巧等。	做好 12 月 1 日答辩 PPT 和答辩的准备工作。		
7	2020 年 4 月 25 日	答辩后的根据答辩老师的意见和建议修改毕业设计。	注意按照答辩组给出意见修改方案设计，提交完成后的毕业设计并进行毕业设计作品查重。		
8	2020 年 4 月 26 日	毕业设计上传指导，包括毕业设计上传文件、网址、操作要求。	要求按照规定完成毕业设计任务书、毕业设计作品、毕业设计查重报告的上传。		
指导教师签字：				日期：2020 年 4 月 26 日	

毕业设计指导教师指导过程记录表

学生姓名	黄琳芳	专业	商务管理	班级	商务管理 1702 班
毕业设计题目	麦小茶湘潭区 2020 年中秋节策划方案设计				
序号	日期	指导检查内容	指导意见及阶段考核意见		
1	2019 年 9 月 18 日	毕业设计选题指导，与学生讨论毕业设计选题方向、内容等，确定毕业设计选题； 毕业设计选题是：麦小茶湘潭区 2020 年中秋节策划方案设计	建议迅速查找相关资料，开展相关设计调研工作、需求分析工作，毕业设计内容详见指导老师所写的“毕业设计任务书”。		
2	2019 年 9 月 30 日	检查毕业设计前期准备的相关资料、调研的资料、需求分析资料等。	进一步收集整理资料，编写毕业设计大纲及毕业设计中各部分主要内容，并提交给指导老师讨论、审核、确认。		
3	2019 年 10 月 31 日	毕业设计的初稿检查，主要是方案的总体框架、各个模块的设计和图表数据搜集整理。	进一步完善初稿，根据共同讨论的问题修改方案设计		
4	2019 年 11 月 23 日	毕业设计的二稿检查，主要是对设计中功能模块、方案的创新点的设计、方案的重点和难点的把握，方案细节问题的检查。	强化功能模块的说明，着重展示和说明方案的创新点，注意可能存在的问题、缺陷及初步的解决方案。		
5	2019 年 11 月 28 日	毕业设计排版打印	特别注重方案设计的排版，请严格按照学校提供的方案模版进行修改，打印至少 3 份毕业设计作品，注意方案的细节问题比如错别字、标点符号、行文规范等。		
6	2019 年 11 月 30 日	毕业设计答辩指导，包括 PPT 的制作、答辩技巧等	做好 12 月 1 日答辩 PPT 和答辩的准备工作。		
7	2020 年 4 月 25 日	答辩后的根据答辩老师的意见和建议修改毕业设计。	注意按照答辩组给出意见修改方案设计，提交完成后的毕业设计并进行毕业设计作品查重。		
8	2020 年 4 月 26 日	毕业设计上传指导，包括毕业设计上传文件、网址、操作要求	要求按照规定完成毕业设计任务书、毕业设计作品、毕业设计查重报告的上传		
<div style="display: flex; justify-content: space-between; align-items: center;"> 指导教师签字： <div style="display: flex; gap: 20px;">   </div> <div style="text-align: right;">日期：2020 年 4 月 26 日</div> </div>					

毕业设计指导教师指导过程记录表

学生姓名	马益湘	专业	商务管理	班级	商管 1702
课题名称	旺芬园 2020 年开业庆典活动策划方案设计				
序号	日期	指导检查内容	指导意见及阶段考核意见		
1	2019.9.1-9.18	毕业设计选题指导，与学生讨论毕业设计选题方向、内容等，确定毕业设计选题；旺芬园 2020 年开业庆典活动策划方案设计 毕业设计选题是： 旺芬园 2020 年开业庆典活动策划方案设计	建议迅速查找相关资料，开展相关设计调研工作、需求分析工作，毕业设计内容详见指导老师所写的“毕业设计任务书”。		
2	2019 年 9 月 29 日	检查毕业设计前期准备的相关资料、调研的资料、需求分析资料等。	进一步收集整理资料，编写毕业设计大纲及毕业设计中各部分主要内容，并提交给指导老师讨论、审核、确认。		
3	2019 年 10 月 30 日	毕业设计的初稿检查，主要是方案的总体规划、各个功能模块的设计和数据库的搜集与整理。	进一步完善初稿，根据共同讨论的问题修改方案设计		
4	2019 年 11 月 24 日	毕业设计的二稿检查，主要是对设计中的方案创新点的设计、方案的重点和难点的把握、方案细节问题的检查。	加强功能模块的说明，着重展示和说明方案的创新点，设计的重点和难点，注意可能存在的问题、缺陷及初步的解决方案。		
5	2019 年 11 月 29 日	毕业设计排版打印	特别注重方案设计的排版，严格按照学校提供的方案模板进行修改，打印至少三份毕业设计作品，注意方案细节问题，比如错别字、标点符号、行文规范等		
6	2019 年 11 月 30 日	毕业设计定稿，答辩指导，包括 PPT 的制作、答辩技巧等。	做好 12 月 1 日答辩 PPT 和答辩的准备工作。		
7	2020 年 4 月 25 日	答辩后根据指导答辩老师的意见修改毕业设计。	注意按照答辩组给出的意见修改方案设计，提交完成后的毕业设计，并进行毕业设计作品查重。		
8	2020 年 4 月 26 日	毕业设计的上传指导，包括毕业设计上传文件、网址、操作要求。	要求按照规定完成毕业设计任务书、毕业设计作品、毕业设计查重报告的上传。		
指导教师签字：				日期：2020.4.26	

毕业设计指导教师指导过程记录表

学生姓名	廖辉	专业	商务管理	班级	商管 1702
课题名称	瑞轩服饰 2020 年广告策划方案设计				
序号	日期	指导检查内容	指导意见及阶段考核意见		
1	2019 年 9 月 17 日	毕业设计选题指导，与学生讨论毕业设计选题方向、内容等，确定毕业设计选题； 毕业设计选题是：瑞轩服饰 2020 年广告策划方案设计	建议迅速查找相关资料，开展相关设计调研工作、需求分析工作，毕业设计内容详见指导老师所写的“毕业设计任务书”。		
2	2019 年 9 月 29 日	检查毕业设计前期准备的相关资料、调研的资料、需求分析资料等。	进一步收集整理资料，编写毕业设计大纲及毕业设计中各部分主要内容，并提交给指导老师讨论、审核、确认。		
3	2019 年 10 月 31 日	毕业设计的初稿检查，主要是方案的总体框架、各个模块的设计和图表数据搜集整理。	进一步完善初稿，根据共同讨论的问题修改方案设计。		
4	2019 年 11 月 22 日	毕业设计的二稿检查，主要是对设计中功能模块、方案的创新点的设计、方案的重点和难点的把握，方案细节问题的检查。	强化功能模块的说明，着重展示和说明方案的创新点，注意可能存在的问题、缺陷及初步的解决方案。		
5	2019 年 11 月 28 日	毕业设计排版打印	特别注重方案设计的排版，请严格按照学校提供的方案模版进行修改，打印至少 3 份毕业设计作品，注意方案的细节问题比如错别字、标点符号、行文规范等。		
6	2019 年 11 月 30 日	毕业设计答辩指导，包括 PPT 的制作、答辩技巧等。	做好 12 月 1 日答辩 PPT 和答辩的准备工作。		
7	2020 年 4 月 25 日	答辩后的根据答辩老师的意见和建议修改毕业设计。	注意按照答辩组给出意见修改方案设计，提交完成后的毕业设计并进行毕业设计作品查重。		
8	2020 年 4 月 26 日	毕业设计上传指导，包括毕业设计上传文件、网址、操作要求。	要求按照规定完成毕业设计任务书、毕业设计作品、毕业设计查重报告的上传。		
指导教师签字：		 	日期：2020 年 4 月 26 日		


毕业设计指导教师指导过程记录表

学生姓名	谭容	专业	商务管理	班级	商务管理 1702 班
毕业设计题目	痘学士 2020 年开学季策划方案设计				
序号	日期	指导检查内容	指导意见及阶段考核意见		
1	2019 年 9 月 18 日	毕业设计选题指导，与学生讨论毕业设计选题方向、内容等，确定毕业设计选题； 毕业设计选题是：痘学士 2020 年开学季策划方案设计	建议迅速查找相关资料，开展相关设计调研工作、需求分析工作，毕业设计内容详见指导老师所写的“毕业设计任务书”。		
2	2019 年 9 月 30 日	检查毕业设计前期准备的相关资料、调研的资料、需求分析资料等。	进一步收集整理资料，编写毕业设计大纲及毕业设计中各部分主要内容，并提交给指导老师讨论、审核、确认。		
3	2019 年 10 月 31 日	毕业设计的初稿检查，主要是方案的总体框架、各个模块的设计和图表数据搜集整理。	进一步完善初稿，根据共同讨论的问题修改方案设计		
4	2019 年 11 月 23 日	毕业设计的二稿检查，主要是对设计中功能模块、方案的创新点的设计、方案的重点和难点的把握，方案细节问题的检查。	强化功能模块的说明，着重展示和说明方案的创新点，注意可能存在的问题、缺陷及初步的解决方案。		
5	2019 年 11 月 28 日	毕业设计排版打印	特别注重方案设计的排版，请严格按照学校提供的方案模版进行修改，打印至少 3 份毕业设计作品，注意方案的细节问题比如错别字、标点符号、行文规范等。		
6	2019 年 11 月 30 日	毕业设计答辩指导，包括 PPT 的制作、答辩技巧等	做好 12 月 1 日答辩 PPT 和答辩的准备工作。		
7	2020 年 4 月 25 日	答辩后的根据答辩老师的意见和建议修改毕业设计。	注意按照答辩组给出意见修改方案设计，提交完成后的毕业设计并进行毕业设计作品查重。		
8	2020 年 4 月 26 日	毕业设计上传指导，包括毕业设计上传文件、网址、操作要求	要求按照规定完成毕业设计任务书、毕业设计作品、毕业设计查重报告的上传		
<div style="display: flex; justify-content: space-between; align-items: center;"> <div style="text-align: left;"> <p>指导教师签字：</p> <div style="display: flex; gap: 20px;"> <div style="border: 1px solid black; padding: 2px 10px;">赖霞红</div> <div style="border: 1px solid black; padding: 2px 10px;">常火山</div> </div> </div> <div style="text-align: right;"> <p>日期：2020 年 4 月 26 日</p> </div> </div>					

毕业设计指导教师指导过程记录表

学生姓名	杨自龚	专业	商务管理	班级	商理 1702
课题名称	杨小厨辣椒炒肉 2020 年七夕情人节策划方案设计				
序号	日期	指导检查内容	指导意见及阶段考核意见		
1	2019 年 9 月 12 日	毕业设计选题指导，与学生讨论毕业设计选题方向、内容等，确定毕业设计选题； 毕业设计选题是： 杨小厨辣椒炒肉 2020 年七夕情人节策划方案设计	建议迅速查找相关资料，开展相关设计调研工作、需求分析工作，毕业设计内容详见指导老师所写的“毕业设计任务书”。		
2	2019 年 9 月 30 日	检查毕业设计前期准备的相关资料、调研的资料、需求分析资料等。	进一步收集整理资料，编写毕业设计大纲及毕业设计中各部分主要内容，并提交给指导老师讨论、审核、确认。		
3	2019 年 10 月 31 日	毕业设计的初稿检查，主要是方案的总体框架、各个模块的设计和图表数据搜集整理。	进一步完善初稿，根据共同讨论的问题修改方案设计		
4	2019 年 11 月 23 日	毕业设计的二稿检查，主要是对设计中功能模块、方案的创新点的设计、方案的重点和难点的把握，方案细节问题的检查。	强化功能模块的说明，着重展示和说明方案的创新点，注意可能存在的问题、缺陷及初步的解决方案。		
5	2019 年 11 月 28 日	毕业设计排版打印	特别注重方案设计的排版，请严格按照学校提供的方案模版进行修改，打印至少 3 份毕业设计作品，注意方案的细节问题比如错别字、标点符号、行文规范等。		
6	2019 年 11 月 30 日	毕业设计答辩指导，包括 PPT 的制作、答辩技巧等	做好 12 月 1 日答辩 PPT 和答辩的准备工作。		
7	2020 年 4 月 25 日	答辩后的根据答辩老师的意见和建议修改毕业设计。	注意按照答辩组给出意见修改方案设计，提交完成后的毕业设计并进行毕业设计作品查重。		
8	2020 年 4 月 26 日	毕业设计上传指导，包括毕业设计上传文件、网址、操作要求	要求按照规定完成毕业设计任务书、毕业设计作品、毕业设计查重报告的上传		
指导教师签字：   日期：2020 年 4 月 26 日					

毕业设计指导教师指导过程记录表

学生姓名	杨以涵	专业	商务管理	班级	商管 1702
课题名称	长沙傣妹火锅 2020 国庆策划方案设计				
序号	日期	指导检查内容	指导意见及阶段考核意见		
1	2019 年 9 月 19 日	毕业设计选题指导，与学生讨论毕业设计选题方向、内容等，确定毕业设计选题； 毕业设计选题是：长沙傣妹火锅 2020 国庆策划方案设计	建议迅速查找相关资料，开展相关设计调研工作、需求分析工作，毕业设计内容详见指导老师所写的“毕业设计任务书”。		
2	2019 年 9 月 29 日	检查毕业设计前期准备的相关资料、调研的资料、需求分析资料等。	进一步收集整理资料，编写毕业设计大纲及毕业设计中各部分主要内容，并提交给指导老师讨论、审核、确认。		
3	2019 年 10 月 30 日	毕业设计的初稿检查，主要是方案的总体规划、各个功能模块的设计和数据库的搜集与整理。	进一步完善初稿，根据共同讨论的问题修改方案设计		
4	2019 年 11 月 24 日	毕业设计的二稿检查，主要是对设计中的方案创新点的设计、方案的重点和难点的把握、方案细节问题的检查。	加强功能模块的说明，着重展示和说明方案的创新点，设计的重点和难点，注意可能存在的问题、缺陷及初步的解决方案。		
5	2019 年 11 月 29 日	毕业设计排版打印	特别注重方案设计的排版，严格按照学校提供的方案模板进行修改，打印至少三份毕业设计作品，注意方案细节问题，比如错别字、标点符号、行文规范等		
6	2019 年 11 月 30 日	毕业设计定稿，答辩指导，包括 PPT 的制作、答辩技巧等。	做好 12 月 1 日答辩 PPT 和答辩的准备工作。		
7	2020 年 4 月 25 日	答辩后根据指导答辩老师的意见修改毕业设计。	注意按照答辩组给出的意见修改方案设计，提交完成后的毕业设计，并进行毕业设计作品查重。		
8	2020 年 4 月 26 日	毕业设计的上传指导，包括毕业设计上传文件、网址、操作要求。	要求按照规定完成毕业设计任务书、毕业设计作品、毕业设计查重报告的上传。		
指导教师签字：				日期：2020 年 4 月 26 日	

毕业设计指导教师指导过程记录表

学生姓名	陈珊珊	专业	商务管理	班级	商管 1702
课题名称	百乐福新农贸市场 2020 年推广策划方案设计				
序号	日期	指导检查内容	指导意见及阶段考核意见		
1	2019 年 9 月 12 日	毕业设计选题指导，与学生讨论毕业设计选题方向、内容等，确定毕业设计选题； 毕业设计选题是： 百乐福新农贸市场 2020 年推广策划方案设计	建议迅速查找相关资料，开展相关设计调研工作、需求分析工作，毕业设计内容详见指导老师所写的“毕业设计任务书”。		
2	2019 年 9 月 29 日	检查毕业设计前期准备的相关资料、调研的资料、需求分析资料等。	进一步收集整理资料，编写毕业设计大纲及毕业设计中各部分主要内容，并提交给指导老师讨论、审核、确认。		
3	2019 年 10 月 31 日	毕业设计的初稿检查，主要是方案的总体框架、各个模块的设计和图表数据搜集整理。	进一步完善初稿，根据共同讨论的问题修改方案设计。		
4	2019 年 11 月 22 日	毕业设计的二稿检查，主要是对设计中功能模块、方案的创新点的设计、方案的重点和难点的把握，方案细节问题的检查。	强化功能模块的说明，着重展示和说明方案的创新点，注意可能存在的问题、缺陷及初步的解决方案。		
5	2019 年 11 月 28 日	毕业设计排版打印	特别注重方案设计的排版，请严格按照学校提供的方案模版进行修改，打印至少 3 份毕业设计作品，注意方案的细节问题比如错别字、标点符号、行文规范等。		
6	2019 年 11 月 30 日	毕业设计答辩指导，包括 PPT 的制作、答辩技巧等。	做好 12 月 1 日答辩 PPT 和答辩的准备工作。		
7	2020 年 4 月 25 日	答辩后的根据答辩老师的意见和建议修改毕业设计。	注意按照答辩组给出意见修改方案设计，提交完成后的毕业设计并进行毕业设计作品查重。		
8	2020 年 4 月 26 日	毕业设计上传指导，包括毕业设计上传文件、网址、操作要求。	要求按照规定完成毕业设计任务书、毕业设计作品、毕业设计查重报告的上传。		
指导教师签字：				日期：2020 年 4 月 26 日	

毕业设计指导教师指导过程记录表

学生姓名	杨梦星	专业	商务管理	班级	商管 1702
课题名称	相约回家吃饭 2020 年感恩有你策划方案设计				
序号	日期	指导检查内容	指导意见及阶段考核意见		
1	2019 年 9 月 12 日	毕业设计选题指导，与学生讨论毕业设计选题方向、内容等，确定毕业设计选题； 毕业设计选题是： 相约回家吃饭 2020 年感恩有你策划方案设计	建议迅速查找相关资料，开展相关设计调研工作、需求分析工作，毕业设计内容详见指导老师所写的“毕业设计任务书”。		
2	2019 年 9 月 29 日	检查毕业设计前期准备的相关资料、调研的资料、需求分析资料等。	进一步收集整理资料，编写毕业设计大纲及毕业设计中各部分主要内容，并提交给指导老师讨论、审核、确认。		
3	2019 年 10 月 31 日	毕业设计的初稿检查，主要是方案的总体框架、各个模块的设计和图表数据搜集整理。	进一步完善初稿，根据共同讨论的问题修改方案设计。		
4	2019 年 11 月 22 日	毕业设计的二稿检查，主要是对设计中功能模块、方案的创新点的设计、方案的重点和难点的把握，方案细节问题的检查。	强化功能模块的说明，着重展示和说明方案的创新点，注意可能存在的问题、缺陷及初步的解决方案。		
5	2019 年 11 月 28 日	毕业设计排版打印	特别注重方案设计的排版，请严格按照学校提供的方案模版进行修改，打印至少 3 份毕业设计作品，注意方案的细节问题比如错别字、标点符号、行文规范等。		
6	2019 年 11 月 30 日	毕业设计答辩指导，包括 PPT 的制作、答辩技巧等。	做好 12 月 1 日答辩 PPT 和答辩的准备工作。		
7	2020 年 4 月 25 日	答辩后的根据答辩老师的意见和建议修改毕业设计。	注意按照答辩组给出意见修改方案设计，提交完成后的毕业设计并进行毕业设计作品查重。		
8	2020 年 4 月 26 日	毕业设计上传指导，包括毕业设计上传文件、网址、操作要求。	要求按照规定完成毕业设计任务书、毕业设计作品、毕业设计查重报告的上传。		
指导教师签字：		 		日期：2020 年 4 月 26 日	

毕业设计指导教师指导过程记录表

学生姓名	张朝峰	所学专业	商务管理	所在班级	商务管理 1702 班
毕业设计题目	可心 DIY 蛋糕 2020 年长沙地区“幸福晒出来”活动方案设计				
序号	日期	指导检查内容	指导意见及阶段考核意见		
1	2019 年 9 月 18 日	毕业设计选题指导，与学生讨论毕业设计选题方向、内容等，确定毕业设计选题； 毕业设计选题是：可心 DIY 蛋糕 2020 年长沙地区“幸福晒出来”活动方案设计	建议迅速查找相关资料，开展相关设计调研工作、需求分析工作，毕业设计内容详见指导老师所写的“毕业设计任务书”。		
2	2019 年 9 月 30 日	检查毕业设计前期准备的相关资料、调研的资料、需求分析资料等。	进一步收集整理资料，编写毕业设计大纲及毕业设计中各部分主要内容，并提交给指导老师讨论、审核、确认。		
3	2019 年 10 月 31 日	毕业设计的初稿检查，主要是方案的总体框架、各个模块的设计和图表数据搜集整理。	进一步完善初稿，根据共同讨论的问题修改方案设计		
4	2019 年 11 月 23 日	毕业设计的二稿检查，主要是对设计中功能模块、方案的创新点的设计、方案的重点和难点的把握，方案细节问题的检查。	强化功能模块的说明，着重展示和说明方案的创新点，注意可能存在的问题、缺陷及初步的解决方案。		
5	2019 年 11 月 28 日	毕业设计排版打印	特别注重方案设计的排版，请严格按照学校提供的方案模版进行修改，打印至少 3 份毕业设计作品，注意方案的细节问题比如错别字、标点符号、行文规范等。		
6	2019 年 11 月 30 日	毕业设计答辩指导，包括 PPT 的制作、答辩技巧等	做好 12 月 1 日答辩 PPT 和答辩的准备工作。		
7	2020 年 4 月 25 日	答辩后的根据答辩老师的意见和建议修改毕业设计。	注意按照答辩组给出意见修改方案设计，提交完成后的毕业设计并进行毕业设计作品查重。		
8	2020 年 4 月 26 日	毕业设计上传指导，包括毕业设计上传文件、网址、操作要求	要求按照规定完成毕业设计任务书、毕业设计作品、毕业设计查重报告的上传		
指导教师签字：		张朝峰		日期：2020 年 4 月 26 日	

毕业设计指导教师指导过程记录表

学生姓名	廖思	所学专业	商务管理	所在班级	商务管理 1702 班
毕业设计题目	欧时力天猫商城 2020 年双十二策划方案设计				
序号	日期	指导检查内容		指导意见及阶段考核意见	
1	2019 年 9 月 18 日	毕业设计选题指导，与学生讨论毕业设计选题方向、内容等，确定毕业设计选题； 毕业设计选题是：欧时力天猫商城 2020 年双十二策划方案设计		建议迅速查找相关资料，开展相关设计调研工作、需求分析工作，毕业设计内容详见指导老师所写的“毕业设计任务书”。	
2	2019 年 9 月 30 日	检查毕业设计前期准备的相关资料、调研的资料、需求分析资料等。		进一步收集整理资料，编写毕业设计大纲及毕业设计中各部分主要内容，并提交给指导老师讨论、审核、确认。	
3	2019 年 10 月 31 日	毕业设计的初稿检查，主要是方案的总体框架、各个模块的设计和图表数据搜集整理。		进一步完善初稿，根据共同讨论的问题修改方案设计	
4	2019 年 11 月 23 日	毕业设计的二稿检查，主要是对设计中功能模块、方案的创新点的设计、方案的重点和难点的把握，方案细节问题的检查。		强化功能模块的说明，着重展示和说明方案的创新点，注意可能存在的问题、缺陷及初步的解决方案。	
5	2019 年 11 月 28 日	毕业设计排版打印		特别注重方案设计的排版，请严格按照学校提供的方案模版进行修改，打印至少 3 份毕业设计作品，注意方案的细节问题比如错别字、标点符号、行文规范等。	
6	2019 年 11 月 30 日	毕业设计答辩指导，包括 PPT 的制作、答辩技巧等		做好 12 月 1 日答辩 PPT 和答辩的准备工作。	
7	2020 年 4 月 25 日	答辩后的根据答辩老师的意见和建议修改毕业设计。		注意按照答辩组给出意见修改方案设计，提交完成后的毕业设计并进行毕业设计作品查重。	
8	2020 年 4 月 26 日	毕业设计上传指导，包括毕业设计上传文件、网址、操作要求		要求按照规定完成毕业设计任务书、毕业设计作品、毕业设计查重报告上传	
指导教师签字：		张小平		日期：2020 年 4 月 26 日	

毕业设计指导教师指导过程记录表

学生姓名	戴金萍	所学专业	商务管理	所在班级	商务管理 1702 班
毕业设计 题目	精益鸭脖 2020 年七夕节活动策划方案设计				
序号	日期	指导检查内容	指导意见及阶段考核意见		
1	2019 年 9 月 18 日	毕业设计选题指导，与学生讨论 毕业设计选题方向、内容等，确 定毕业设计选题； 毕业设计选题是：精益鸭脖 2020 年七夕节活动策划方案设计	建议迅速查找相关资料，开展相关设计 调研工作、需求分析工作，毕业设 计内容详见指导老师所写的“毕业设 计任务书”。		
2	2019 年 9 月 30 日	检查毕业设计前期准备的相关资 料、调研的资料、需求分析资料 等。	进一步收集整理资料，编写毕业设计 大纲及毕业设计中各部分主要内容， 并提交给指导老师讨论、审核、确 认。		
3	2019 年 10 月 31 日	毕业设计的初稿检查，主要是方 案的总体框架、各个模块的设计和 图表数据搜集整理。	进一步完善初稿，根据共同讨论的问 题修改方案设计		
4	2019 年 11 月 23 日	毕业设计的二稿检查，主要是对 设计中功能模块、方案的创新点 的设计、方案的重点和难点的把 握，方案细节问题的检查。	强化功能模块的说明，着重展示和说 明方案的创新点，注意可能存在的问 题、缺陷及初步的解决方案。		
5	2019 年 11 月 28 日	毕业设计排版打印	特别注重方案设计的排版，请严格按 照学校提供的方案模版进行修改，打 印至少 3 份毕业设计作品，注意方案 的细节问题比如错别字、标点符号、 行文规范等。		
6	2019 年 11 月 30 日	毕业设计答辩指导，包括 PPT 的 制作、答辩技巧等	做好 12 月 1 日答辩 PPT 和答辩的准 备工作。		
7	2020 年 4 月 25 日	答辩后的根据答辩老师的意见和 建议修改毕业设计。	注意按照答辩组给出意见修改方案设 计，提交完成后的毕业设计并进行毕 业设计作品查重。		
8	2020 年 4 月 26 日	毕业设计上传指导，包括毕业设 计上传文件、网址、操作要求	要求按照规定完成毕业设计任务书、 毕业设计作品、毕业设计查重报告的 上传		
指导教师签字：		张小平		日期：2020 年 4 月 26 日	

毕业设计指导教师指导过程记录表

学生姓名	谢丹	所学专业	商务管理	所在班级	商务管理 1702 班
毕业设计 题目	筷子兄弟 2020 年父亲节策划方案设计				
序号	日期	指导检查内容	指导意见及阶段考核意见		
1	2019 年 9 月 18 日	毕业设计选题指导，与学生讨论毕业设计选题方向、内容等，确定毕业设计选题； 毕业设计选题是：筷子兄弟 2020 年父亲节策划方案设计	建议迅速查找相关资料，开展相关设计调研工作、需求分析工作，毕业设计内容详见指导老师所写的“毕业设计任务书”。		
2	2019 年 9 月 30 日	检查毕业设计前期准备的相关资料、调研的资料、需求分析资料等。	进一步收集整理资料，编写毕业设计大纲及毕业设计中各部分主要内容，并提交给指导老师讨论、审核、确认。		
3	2019 年 10 月 31 日	毕业设计的初稿检查，主要是方案的总体框架、各个模块的设计和图表数据搜集整理。	进一步完善初稿，根据共同讨论的问题修改方案设计		
4	2019 年 11 月 23 日	毕业设计的二稿检查，主要是对设计中功能模块、方案的创新点的设计、方案的重点和难点的把握，方案细节问题的检查。	强化功能模块的说明，着重展示和说明方案的创新点，注意可能存在的问题、缺陷及初步的解决方案。		
5	2019 年 11 月 28 日	毕业设计排版打印	特别注重方案设计的排版，请严格按照学校提供的方案模版进行修改，打印至少 3 份毕业设计作品，注意方案的细节问题比如错别字、标点符号、行文规范等。		
6	2019 年 11 月 30 日	毕业设计答辩指导，包括 PPT 的制作、答辩技巧等	做好 12 月 1 日答辩 PPT 和答辩的准备工作。		
7	2020 年 4 月 25 日	答辩后的根据答辩老师的意见和建议修改毕业设计。	注意按照答辩组给出意见修改方案设计，提交完成后的毕业设计并进行毕业设计作品查重。		
8	2020 年 4 月 26 日	毕业设计上传指导，包括毕业设计上传文件、网址、操作要求	要求按照规定完成毕业设计任务书、毕业设计作品、毕业设计查重报告上传		
指导教师签字：				日期：2020 年 4 月 26 日	

毕业设计指导教师指导过程记录表

学生姓名	杨静思	所学专业	商务管理	所在班级	商务管理 1702 班
毕业设计题目	品格男装 2020 年长沙地区父亲节活动策划方案设计				
序号	日期	指导检查内容	指导意见及阶段考核意见		
1	2019 年 9 月 18 日	毕业设计选题指导，与学生讨论毕业设计选题方向、内容等，确定毕业设计选题； 毕业设计选题是：品格男装 2020 年长沙地区父亲节活动策划方案设计	建议迅速查找相关资料，开展相关设计调研工作、需求分析工作，毕业设计内容详见指导老师所写的“毕业设计任务书”。		
2	2019 年 9 月 30 日	检查毕业设计前期准备的相关资料、调研的资料、需求分析资料等。	进一步收集整理资料，编写毕业设计大纲及毕业设计中各部分主要内容，并提交给指导老师讨论、审核、确认。		
3	2019 年 10 月 31 日	毕业设计的初稿检查，主要是方案的总体框架、各个模块的设计和图表数据搜集整理。	进一步完善初稿，根据共同讨论的问题修改方案设计		
4	2019 年 11 月 23 日	毕业设计的二稿检查，主要是对设计中功能模块、方案的创新点的设计、方案的重点和难点的把握，方案细节问题的检查。	强化功能模块的说明，着重展示和说明方案的创新点，注意可能存在的问题、缺陷及初步的解决方案。		
5	2019 年 11 月 28 日	毕业设计排版打印	特别注重方案设计的排版，请严格按照学校提供的方案模版进行修改，打印至少 3 份毕业设计作品，注意方案的细节问题比如错别字、标点符号、行文规范等。		
6	2019 年 11 月 30 日	毕业设计答辩指导，包括 PPT 的制作、答辩技巧等	做好 12 月 1 日答辩 PPT 和答辩的准备工作。		
7	2020 年 4 月 25 日	答辩后的根据答辩老师的意见和建议修改毕业设计。	注意按照答辩组给出意见修改方案设计，提交完成后的毕业设计并进行毕业设计作品查重。		
8	2020 年 4 月 26 日	毕业设计上传指导，包括毕业设计上传文件、网址、操作要求	要求按照规定完成毕业设计任务书、毕业设计作品、毕业设计查重报告的上传		
指导教师签字：		张小平		日期：2020 年 4 月 26 日	

毕业设计指导教师指导过程记录表

学生姓名	罗姣	所学专业	工商管理	所在班级	工商管理 1702 班
毕业设计 题目	2020 年小川贵广告策划方案设计				
序号	日期	指导检查内容	指导意见及阶段考核意见		
1	2019 年 9 月 18 日	毕业设计选题指导，与学生讨论毕业设计选题方向、内容等，确定毕业设计选题； 毕业设计选题是：2020 年小川贵广告策划方案设计	建议迅速查找相关资料，开展相关设计调研工作、需求分析工作，毕业设计内容详见指导老师所写的“毕业设计任务书”。		
2	2019 年 9 月 30 日	检查毕业设计前期准备的相关资料、调研的资料、需求分析资料等。	进一步收集整理资料，编写毕业设计大纲及毕业设计中各部分主要内容，并提交给指导老师讨论、审核、确认。		
3	2019 年 10 月 31 日	毕业设计的初稿检查，主要是方案的总体框架、各个模块的设计和图表数据搜集整理。	进一步完善初稿，根据共同讨论的问题修改方案设计		
4	2019 年 11 月 23 日	毕业设计的二稿检查，主要是对设计中功能模块、方案的创新点的设计、方案的重点和难点的把握，方案细节问题的检查。	强化功能模块的说明，着重展示和说明方案的创新点，注意可能存在的问题、缺陷及初步的解决方案。		
5	2019 年 11 月 28 日	毕业设计排版打印	特别注重方案设计的排版，请严格按照学校提供的方案模版进行修改，打印至少 3 份毕业设计作品，注意方案的细节问题比如错别字、标点符号、行文规范等。		
6	2019 年 11 月 30 日	毕业设计答辩指导，包括 PPT 的制作、答辩技巧等	做好 12 月 1 日答辩 PPT 和答辩的准备工作。		
7	2020 年 4 月 25 日	答辩后的根据答辩老师的意见和建议修改毕业设计。	注意按照答辩组给出意见修改方案设计，提交完成后的毕业设计并进行毕业设计作品查重。		
8	2020 年 4 月 26 日	毕业设计上传指导，包括毕业设计上传文件、网址、操作要求	要求按照规定完成毕业设计任务书、毕业设计作品、毕业设计查重报告上传		
指导教师签字：				日期：2020 年 4 月 26 日	

毕业设计指导教师指导过程记录表

学生姓名	陈文博	所学专业	商务管理	所在班级	商务管理 1702 班
毕业设计题目	茶颜悦色 2020 七夕活动策划方案设计				
序号	日期	指导检查内容	指导意见及阶段考核意见		
1	2019 年 9 月 18 日	毕业设计选题指导，与学生讨论毕业设计选题方向、内容等，确定毕业设计选题； 毕业设计选题是：可心 DIY 蛋糕 2020 年长沙地区“幸福晒出来”活动方案设计	建议迅速查找相关资料，开展相关设计调研工作、需求分析工作，毕业设计内容详见指导老师所写的“毕业设计任务书”。		
2	2019 年 9 月 30 日	检查毕业设计前期准备的相关资料、调研的资料、需求分析资料等。	进一步收集整理资料，编写毕业设计大纲及毕业设计中各部分主要内容，并提交给指导老师讨论、审核、确认。		
3	2019 年 10 月 31 日	毕业设计的初稿检查，主要是方案的总体框架、各个模块的设计和图表数据搜集整理。	进一步完善初稿，根据共同讨论的问题修改方案设计		
4	2019 年 11 月 23 日	毕业设计的二稿检查，主要是对设计中功能模块、方案的创新点的设计、方案的重点和难点的把握，方案细节问题的检查。	强化功能模块的说明，着重展示和说明方案的创新点，注意可能存在的问题、缺陷及初步的解决方案。		
5	2019 年 11 月 28 日	毕业设计排版打印	特别注重方案设计的排版，请严格按照学校提供的方案模版进行修改，打印至少 3 份毕业设计作品，注意方案的细节问题比如错别字、标点符号、行文规范等。		
6	2019 年 11 月 30 日	毕业设计答辩指导，包括 PPT 的制作、答辩技巧等	做好 12 月 1 日答辩 PPT 和答辩的准备工作。		
7	2020 年 4 月 25 日	答辩后的根据答辩老师的意见和建议修改毕业设计。	注意按照答辩组给出意见修改方案设计，提交完成后的毕业设计并进行毕业设计作品查重。		
8	2020 年 4 月 26 日	毕业设计上传指导，包括毕业设计上传文件、网址、操作要求	要求按照规定完成毕业设计任务书、毕业设计作品、毕业设计查重报告的上传		
指导教师签字：				日期：2020 年 4 月 26 日	

毕业设计指导教师指导过程记录表

学生姓名	周增宝	所学专业	商务管理	所在班级	商务管理 1702 班
毕业设计题目	以纯服饰 2020 年度广告策划方案设计				
序号	日期	指导检查内容	指导意见及阶段考核意见		
1	2019 年 9 月 18 日	毕业设计选题指导，与学生讨论毕业设计选题方向、内容等，确定毕业设计选题； 毕业设计选题是：可心 DIY 蛋糕 2020 年长沙地区“幸福晒出来”活动方案设计	建议迅速查找相关资料，开展相关设计调研工作、需求分析工作，毕业设计内容详见指导老师所写的“毕业设计任务书”。		
2	2019 年 9 月 30 日	检查毕业设计前期准备的相关资料、调研的资料、需求分析资料等。	进一步收集整理资料，编写毕业设计大纲及毕业设计中各部分主要内容，并提交给指导老师讨论、审核、确认。		
3	2019 年 10 月 31 日	毕业设计的初稿检查，主要是方案的总体框架、各个模块的设计和图表数据搜集整理。	进一步完善初稿，根据共同讨论的问题修改方案设计		
4	2019 年 11 月 23 日	毕业设计的二稿检查，主要是对设计中功能模块、方案的创新点的设计、方案的重点和难点的把握，方案细节问题的检查。	强化功能模块的说明，着重展示和说明方案的创新点，注意可能存在的问题、缺陷及初步的解决方案。		
5	2019 年 11 月 28 日	毕业设计排版打印	特别注重方案设计的排版，请严格按照学校提供的方案模版进行修改，打印至少 3 份毕业设计作品，注意方案的细节问题比如错别字、标点符号、行文规范等。		
6	2019 年 11 月 30 日	毕业设计答辩指导，包括 PPT 的制作、答辩技巧等	做好 12 月 1 日答辩 PPT 和答辩的准备工作。		
7	2020 年 4 月 25 日	答辩后的根据答辩老师的意见和建议修改毕业设计。	注意按照答辩组给出意见修改方案设计，提交完成后的毕业设计并进行毕业设计作品查重。		
8	2020 年 4 月 26 日	毕业设计上传指导，包括毕业设计上传文件、网址、操作要求	要求按照规定完成毕业设计任务书、毕业设计作品、毕业设计查重报告的上传		
指导教师签字：				日期：2020 年 4 月 26 日	


毕业设计指导教师指导过程记录表

学生姓名	赖泉印	专业	商务管理	班级	商管 1702
课题名称	2020年新百家国庆节公关活动策划方案设计				
序号	日期	指导检查内容	指导意见及阶段考核意见		
1	2019年 9月10日	毕业设计选题指导，与学生讨论毕业设计选题方向、内容等，确定毕业设计选题； 毕业设计选题是： 2020年新百家国庆节公关活动策划方案设计	建议迅速查找相关资料，开展相关设计调研工作、需求分析工作，毕业设计内容详见指导老师所写的“毕业设计任务书”。		
2	2019年 9月29日	检查毕业设计前期准备的相关资料、调研的资料、需求分析资料等。	进一步收集整理资料，编写毕业设计大纲及毕业设计中各部分主要内容，并提交给指导老师讨论、审核、确认。		
3	2019年 10月 31日	毕业设计的初稿检查，主要是方案的总体框架、各个模块的设计和图表数据搜集整理。	进一步完善初稿，根据共同讨论的问题修改方案设计。		
4	2019年 11月 22日	毕业设计的二稿检查，主要是对设计中功能模块、方案的创新点的设计、方案的重点和难点的把握，方案细节问题的检查。	强化功能模块的说明，着重展示和说明方案的创新点，注意可能存在的问题、缺陷及初步的解决方案。		
5	2019年 11月 28日	毕业设计排版打印	特别注重方案设计的排版，请严格按照学校提供的方案模版进行修改，打印至少3份毕业设计作品，注意方案的细节问题比如错别字、标点符号、行文规范等。		
6	2019年 11月 30日	毕业设计答辩指导，包括PPT的制作、答辩技巧等。	做好12月1日答辩PPT和答辩的准备工作。		
7	2020年 4月25日	答辩后的根据答辩老师的意见和建议修改毕业设计。	注意按照答辩组给出意见修改方案设计，提交完成后的毕业设计并进行毕业设计作品查重。		
8	2020年 4月26日	毕业设计上传指导，包括毕业设计上传文件、网址、操作要求。	要求按照规定完成毕业设计任务书、毕业设计作品、毕业设计查重报告的上传。		
指导教师签字：			日期：2020年4月26日		

毕业设计指导教师指导过程记录表

学生姓名	唐倩	专业	商务管理	班级	商务管理 1702 班
毕业设计题目	哆吉咪童装 2020 年欢度六一促销方案设计				
序号	日期	指导检查内容	指导意见及阶段考核意见		
1	2019 年 9 月 18 日	毕业设计选题指导，与学生讨论毕业设计选题方向、内容等，确定毕业设计选题； 毕业设计选题是：哆吉咪童装 2020 年欢度六一促销方案设计	建议迅速查找相关资料，开展相关设计调研工作、需求分析工作，毕业设计内容详见指导老师所写的“毕业设计任务书”。		
2	2019 年 9 月 30 日	检查毕业设计前期准备的相关资料、调研的资料、需求分析资料等。	进一步收集整理资料，编写毕业设计大纲及毕业设计中各部分主要内容，并提交给指导老师讨论、审核、确认。		
3	2019 年 10 月 31 日	毕业设计的初稿检查，主要是方案的总体框架、各个模块的设计和图表数据搜集整理。	进一步完善初稿，根据共同讨论的问题修改方案设计		
4	2019 年 11 月 23 日	毕业设计的二稿检查，主要是对设计中功能模块、方案的创新点的设计、方案的重点和难点的把握，方案细节问题的检查。	强化功能模块的说明，着重展示和说明方案的创新点，注意可能存在的问题、缺陷及初步的解决方案。		
5	2019 年 11 月 28 日	毕业设计排版打印	特别注重方案设计的排版，请严格按照学校提供的方案模版进行修改，打印至少 3 份毕业设计作品，注意方案的细节问题比如错别字、标点符号、行文规范等。		
6	2019 年 11 月 30 日	毕业设计答辩指导，包括 PPT 的制作、答辩技巧等	做好 12 月 1 日答辩 PPT 和答辩的准备工作。		
7	2020 年 4 月 25 日	答辩后的根据答辩老师的意见和建议修改毕业设计。	注意按照答辩组给出意见修改方案设计，提交完成后的毕业设计并进行毕业设计作品查重。		
8	2020 年 4 月 26 日	毕业设计上传指导，包括毕业设计上传文件、网址、操作要求	要求按照规定完成毕业设计任务书、毕业设计作品、毕业设计查重报告的上传		
<div style="display: flex; justify-content: space-between;"> 指导教师签字：  日期：2020 年 4 月 26 日 </div>					

毕业设计指导教师指导过程记录表

学生姓名	钟羽	专业	商务管理	班级	商管 1702
课题名称	黑白电视老长沙吃货铺 2020 年国庆活动策划方案设计				
序号	日期	指导检查内容		指导意见及阶段考核意见	
1	2019.9.1-9.18	毕业设计选题指导，与学生讨论毕业设计选题方向、内容等，确定毕业设计选题；旺芬园 2020 年开业庆典活动策划方案设计 毕业设计选题是： 黑白电视老长沙吃货铺 2020 年国庆活动策划方案设计		建议迅速查找相关资料，开展相关设计调研工作、需求分析工作，毕业设计内容详见指导老师所写的“毕业设计任务书”。	
2	2019 年 9 月 29 日	检查毕业设计前期准备的相关资料、调研的资料、需求分析资料等。		进一步收集整理资料，编写毕业设计大纲及毕业设计中各部分主要内容，并提交给指导老师讨论、审核、确认。	
3	2019 年 10 月 30 日	毕业设计的初稿检查，主要是方案的总体规划、各个功能模块的设计和数据库的搜集与整理。		进一步完善初稿，根据共同讨论的问题修改方案设计	
4	2019 年 11 月 24 日	毕业设计的二稿检查，主要是对设计中的方案创新点的设计、方案的重点和难点的把握、方案细节问题的检查。		加强功能模块的说明，着重展示和说明方案的创新点，设计的重点和难点，注意可能存在的问题、缺陷及初步的解决方案。	
5	2019 年 11 月 29 日	毕业设计排版打印		特别注重方案设计的排版，严格按照学校提供的方案模板进行修改，打印至少三份毕业设计作品，注意方案细节问题，比如错别字、标点符号、行文规范等	
6	2019 年 11 月 30 日	毕业设计定稿，答辩指导，包括 PPT 的制作、答辩技巧等。		做好 12 月 1 日答辩 PPT 和答辩的准备工作。	
7	2020 年 4 月 25 日	答辩后根据指导答辩老师的意见修改毕业设计。		注意按照答辩组给出的意见修改方案设计，提交完成后的毕业设计，并进行毕业设计作品查重。	
8	2020 年 4 月 26 日	毕业设计的上传指导，包括毕业设计上传文件、网址、操作要求。		要求按照规定完成毕业设计任务书、毕业设计作品、毕业设计查重报告的上传。	
指导教师签字：  日期：2020.4.26					

毕业设计指导教师指导过程记录表

学生姓名	郭纯英	专业	商务管理	班级	商管 1702
课题名称	园梦方舟水上乐园 2020 年“七夕”活动方案设计				
序号	日期	指导检查内容	指导意见及阶段考核意见		
1	2019 年 9 月 17 日	毕业设计选题指导，与学生讨论毕业设计选题方向、内容等，确定毕业设计选题； 毕业设计选题是：园梦方舟水上乐园 2020 年“七夕”活动方案设计	建议迅速查找相关资料，开展相关设计调研工作、需求分析工作，毕业设计内容详见指导老师所写的“毕业设计任务书”。		
2	2019 年 9 月 29 日	检查毕业设计前期准备的相关资料、调研的资料、需求分析资料等。	进一步收集整理资料，编写毕业设计大纲及毕业设计中各部分主要内容，并提交给指导老师讨论、审核、确认。		
3	2019 年 10 月 31 日	毕业设计的初稿检查，主要是方案的总体框架、各个模块的设计和图表数据搜集整理。	进一步完善初稿，根据共同讨论的问题修改方案设计。		
4	2019 年 11 月 22 日	毕业设计的二稿检查，主要是对设计中功能模块、方案的创新点的设计、方案的重点和难点的把握，方案细节问题的检查。	强化功能模块的说明，着重展示和说明方案的创新点，注意可能存在的问题、缺陷及初步的解决方案。		
5	2019 年 11 月 28 日	毕业设计排版打印	特别注重方案设计的排版，请严格按照学校提供的方案模版进行修改，打印至少 3 份毕业设计作品，注意方案的细节问题比如错别字、标点符号、行文规范等。		
6	2019 年 11 月 30 日	毕业设计答辩指导，包括 PPT 的制作、答辩技巧等。	做好 12 月 1 日答辩 PPT 和答辩的准备工作。		
7	2020 年 4 月 25 日	答辩后的根据答辩老师的意见和建议修改毕业设计。	注意按照答辩组给出意见修改方案设计，提交完成后的毕业设计并进行毕业设计作品查重。		
8	2020 年 4 月 26 日	毕业设计上传指导，包括毕业设计上传文件、网址、操作要求。	要求按照规定完成毕业设计任务书、毕业设计作品、毕业设计查重报告的上传。		
指导教师签字：			日期：2020 年 4 月 26 日		

毕业设计指导教师指导过程记录表

学生姓名	黄韬	专业	商务管理	班级	商务管理 1702 班
毕业设计题目	长沙鑫正娱乐公司 2020 年七夕促销方案设计				
序号	日期	指导检查内容	指导意见及阶段考核意见		
1	2019 年 9 月 18 日	毕业设计选题指导，与学生讨论毕业设计选题方向、内容等，确定毕业设计选题； 毕业设计选题是：长沙鑫正娱乐公司 2020 年七夕促销方案设计	建议迅速查找相关资料，开展相关设计调研工作、需求分析工作，毕业设计内容详见指导老师所写的“毕业设计任务书”。		
2	2019 年 9 月 30 日	检查毕业设计前期准备的相关资料、调研的资料、需求分析资料等。	进一步收集整理资料，编写毕业设计大纲及毕业设计中各部分主要内容，并提交给指导老师讨论、审核、确认。		
3	2019 年 10 月 31 日	毕业设计的初稿检查，主要是方案的总体框架、各个模块的设计和图表数据搜集整理。	进一步完善初稿，根据共同讨论的问题修改方案设计		
4	2019 年 11 月 23 日	毕业设计的二稿检查，主要是对设计中功能模块、方案的创新点的设计、方案的重点和难点的把握，方案细节问题的检查。	强化功能模块的说明，着重展示和说明方案的创新点，注意可能存在的问题、缺陷及初步的解决方案。		
5	2019 年 11 月 28 日	毕业设计排版打印	特别注重方案设计的排版，请严格按照学校提供的方案模版进行修改，打印至少 3 份毕业设计作品，注意方案的细节问题比如错别字、标点符号、行文规范等。		
6	2019 年 11 月 30 日	毕业设计答辩指导，包括 PPT 的制作、答辩技巧等	做好 12 月 1 日答辩 PPT 和答辩的准备工作。		
7	2020 年 4 月 25 日	答辩后的根据答辩老师的意见和建议修改毕业设计。	注意按照答辩组给出意见修改方案设计，提交完成后的毕业设计并进行毕业设计作品查重。		
8	2020 年 4 月 26 日	毕业设计上传指导，包括毕业设计上传文件、网址、操作要求	要求按照规定完成毕业设计任务书、毕业设计作品、毕业设计查重报告的上传		
<div style="display: flex; justify-content: space-between;"> <div style="width: 40%;"> <p>指导教师签字： </p> </div> <div style="width: 40%; text-align: right;"> <p>日期：2020 年 4 月 26 日</p> </div> </div>					

毕业设计指导教师指导过程记录表

学生姓名	周贝	专业	商务管理	班级	商理 1702
课题名称	田良君炒货 2020 年劳动节活动方案设计				
序号	日期	指导检查内容	指导意见及阶段考核意见		
1	2019 年 9 月 12 日	毕业设计选题指导，与学生讨论毕业设计选题方向、内容等，确定毕业设计选题； 毕业设计选题是： 田良君炒货 2020 年劳动节活动方案设计	建议迅速查找相关资料，开展相关设计调研工作、需求分析工作，毕业设计内容详见指导老师所写的“毕业设计任务书”。		
2	2019 年 9 月 30 日	检查毕业设计前期准备的相关资料、调研的资料、需求分析资料等。	进一步收集整理资料，编写毕业设计大纲及毕业设计中各部分主要内容，并提交给指导老师讨论、审核、确认。		
3	2019 年 10 月 31 日	毕业设计的初稿检查，主要是方案的总体框架、各个模块的设计和图表数据搜集整理。	进一步完善初稿，根据共同讨论的问题修改方案设计		
4	2019 年 11 月 23 日	毕业设计的二稿检查，主要是对设计中功能模块、方案的创新点的设计、方案的重点和难点的把握，方案细节问题的检查。	强化功能模块的说明，着重展示和说明方案的创新点，注意可能存在的问题、缺陷及初步的解决方案。		
5	2019 年 11 月 28 日	毕业设计排版打印	特别注重方案设计的排版，请严格按照学校提供的方案模版进行修改，打印至少 3 份毕业设计作品，注意方案的细节问题比如错别字、标点符号、行文规范等。		
6	2019 年 11 月 30 日	毕业设计答辩指导，包括 PPT 的制作、答辩技巧等	做好 12 月 1 日答辩 PPT 和答辩的准备工作。		
7	2020 年 4 月 25 日	答辩后的根据答辩老师的意见和建议修改毕业设计。	注意按照答辩组给出意见修改方案设计，提交完成后的毕业设计并进行毕业设计作品查重。		
8	2020 年 4 月 26 日	毕业设计上传指导，包括毕业设计上传文件、网址、操作要求	要求按照规定完成毕业设计任务书、毕业设计作品、毕业设计查重报告的上传		
<div style="display: flex; justify-content: space-between; align-items: center;"> <div style="text-align: left;"> <p>指导教师签字： </p> </div> <div style="text-align: right;"> <p>日期：2020 年 4 月 26 日</p> </div> </div>					

毕业设计指导教师指导过程记录表

学生姓名	刘柳	专业	商务管理	班级	商管 1702
课题名称	森马服饰广告策划方案设计				
序号	日期	指导检查内容	指导意见及阶段考核意见		
1	2019年 9月19日	毕业设计选题指导，与学生讨论毕业设计选题方向、内容等，确定毕业设计选题； 毕业设计选题是：森马服饰广告策划方案设计	建议迅速查找相关资料，开展相关设计调研工作、需求分析工作，毕业设计内容详见指导老师所写的“毕业设计任务书”。		
2	2019年 9月29日	检查毕业设计前期准备的相关资料、调研的资料、需求分析资料等。	进一步收集整理资料，编写毕业设计大纲及毕业设计中各部分主要内容，并提交给指导老师讨论、审核、确认。		
3	2019年 10月30日	毕业设计的初稿检查，主要是方案的总体规划、各个功能模块的设计和数据库的搜集与整理。	进一步完善初稿，根据共同讨论的问题修改方案设计		
4	2019年 11月24日	毕业设计的二稿检查，主要是对设计中的方案创新点的设计、方案的重点和难点的把握、方案细节问题的检查。	加强功能模块的说明，着重展示和说明方案的创新点，设计的重点和难点，注意可能存在的问题、缺陷及初步的解决方案。		
5	2019年 11月29日	毕业设计排版打印	特别注重方案设计的排版，严格按照学校提供的方案模板进行修改，打印至少三份毕业设计作品，注意方案细节问题，比如错别字、标点符号、行文规范等		
6	2019年 11月30日	毕业设计定稿，答辩指导，包括PPT的制作、答辩技巧等。	做好12月1日答辩PPT和答辩的准备工作。		
7	2020年 4月25日	答辩后根据指导答辩老师的意见修改毕业设计。	注意按照答辩组给出的意见修改方案设计，提交完成后的毕业设计，并进行毕业设计作品查重。		
8	2020年 4月26日	毕业设计的上传指导，包括毕业设计上传文件、网址、操作要求。	要求按照规定完成毕业设计任务书、毕业设计作品、毕业设计查重报告的上传。		
指导教师签字：			日期：2020年4月26日		

毕业设计指导教师指导过程记录表

学生姓名	陈金	专业	商务管理	班级	商管 1702
课题名称	Bubble 泡泡茶 2020 年校园推广策划方案设计				
序号	日期	指导检查内容	指导意见及阶段考核意见		
1	2019 年 9 月 12 日	毕业设计选题指导，与学生讨论毕业设计选题方向、内容等，确定毕业设计选题； 毕业设计选题是： Bubble 泡泡茶 2020 年校园推广策划方案设计	建议迅速查找相关资料，开展相关设计调研工作、需求分析工作，毕业设计内容详见指导老师所写的“毕业设计任务书”。		
2	2019 年 9 月 29 日	检查毕业设计前期准备的相关资料、调研的资料、需求分析资料等。	进一步收集整理资料，编写毕业设计大纲及毕业设计中各部分主要内容，并提交给指导老师讨论、审核、确认。		
3	2019 年 10 月 31 日	毕业设计的初稿检查，主要是方案的总体框架、各个模块的设计和图表数据搜集整理。	进一步完善初稿，根据共同讨论的问题修改方案设计。		
4	2019 年 11 月 22 日	毕业设计的二稿检查，主要是对设计中功能模块、方案的创新点的设计、方案的重点和难点的把握，方案细节问题的检查。	强化功能模块的说明，着重展示和说明方案的创新点，注意可能存在的问题、缺陷及初步的解决方案。		
5	2019 年 11 月 28 日	毕业设计排版打印	特别注重方案设计的排版，请严格按照学校提供的方案模版进行修改，打印至少 3 份毕业设计作品，注意方案的细节问题比如错别字、标点符号、行文规范等。		
6	2019 年 11 月 30 日	毕业设计答辩指导，包括 PPT 的制作、答辩技巧等。	做好 12 月 1 日答辩 PPT 和答辩的准备工作。		
7	2020 年 4 月 25 日	答辩后的根据答辩老师的意见和建议修改毕业设计。	注意按照答辩组给出意见修改方案设计，提交完成后的毕业设计并进行毕业设计作品查重。		
8	2020 年 4 月 26 日	毕业设计上传指导，包括毕业设计上传文件、网址、操作要求。	要求按照规定完成毕业设计任务书、毕业设计作品、毕业设计查重报告的上传。		
指导教师签字：  日期：2020 年 4 月 26 日					

